

**HSBC Fondo 6, S. A. de C. V., Fondo de Inversión de
Renta Variable (HSBC-80)**

Estados Financieros Dictaminados

31 de diciembre de 2019 y 2018

HSBC Fondo 6, S. A. de C. V., Fondo de Inversión de Renta Variable (HSBC-80)

Índice

31 de diciembre de 2019 y 2018

Contenido	Página
Informe de los Auditores Independientes	1 a 3
Estados financieros dictaminados:	
Balances generales.....	4
Estados de valuación de cartera de inversión	5 a 8
Estados de resultados.....	9
Estados de variaciones en el capital contable	10
Notas sobre los estados financieros	11 a 27



Informe de los Auditores Independientes

Al Consejo de Administración de
HSBC Global Asset Management México, S.A. de C.V.
Sociedad Operadora de Fondos de Inversión y a los Accionistas de
HSBC-Fondo 6, S. A. de C. V., Fondo de Inversión de Renta Variable

Opinión

Hemos auditado los estados financieros de HSBC Fondo 6, S. A. de C. V., Fondo de Inversión de Renta Variable (Fondo), que comprenden los balances generales y los estados de valuación de cartera de inversión al 31 de diciembre de 2019 y 2018, y los estados de resultados y de variaciones en el capital contable correspondientes a los ejercicios terminados en esas fechas, así como las notas explicativas sobre los estados financieros que incluyen un resumen de las políticas contables significativas.

En nuestra opinión los estados financieros adjuntos del Fondo al 31 de diciembre de 2019 y 2018 y por los ejercicios terminados en esas fechas, han sido preparados, en todos los aspectos materiales, de conformidad con los criterios contables aplicables a fondos de inversión en México, emitidos por la Comisión Nacional Bancaria y de Valores (CNBV).

Fundamento de la opinión

Hemos llevado a cabo nuestras auditorías de conformidad con las Normas Internacionales de Auditoría (NIA). Nuestras responsabilidades de acuerdo con dichas normas se describen más adelante en la sección "Responsabilidades de los Auditores en relación con la auditoría de los estados financieros" de este informe. Somos independientes del Fondo de conformidad con el Código de Ética Profesional del Instituto Mexicano de Contadores Públicos, A. C., junto con los requerimientos de ética que son aplicables a nuestras auditorías de estados financieros en México, y hemos cumplido las demás responsabilidades éticas de conformidad con esos requerimientos y dicho Código. Consideramos que la evidencia de auditoría que hemos obtenido proporciona una base suficiente y adecuada para sustentar nuestra opinión.

Cuestiones clave de la auditoría

Hemos determinado que no existen cuestiones clave de auditoría que debamos comunicar en nuestro informe.



Responsabilidades de la Administración y de los Encargados del Gobierno del Fondo en relación con los Estados Financieros

La Administración del Fondo es encargados de la preparación de los estados financieros de conformidad con los criterios contables aplicables a fondos de inversión en México, emitidos por la CNBV, y del control interno que consideró necesario para permitir la preparación de estados financieros libres de errores materiales, ya sea por fraude o error.

Al preparar los estados financieros la Administración es encargado de evaluar la capacidad del Fondo para continuar como negocio en marcha; revelando, en su caso, las cuestiones relativas a negocio en marcha y utilizando la base contable de negocio en marcha, excepto si la Administración tiene la intención de liquidar el Fondo o de cesar operaciones, o bien no exista otra alternativa más realista que hacerlo.

Los encargados del gobierno del Fondo son los responsables de la supervisión del proceso de reporte financiero del Fondo.

Responsabilidades de los auditores en relación con la auditoría de los estados financieros

Nuestros objetivos son obtener una seguridad razonable de que los estados financieros en su conjunto están libres de errores materiales, ya sea por fraude o error, y emitir un informe de auditoría que contenga nuestra opinión. Seguridad razonable es un alto nivel de seguridad, pero no garantiza que una auditoría realizada de conformidad con las NIA siempre detecte un error material, cuando éste exista. Los errores pueden deberse a fraude o error y se consideran materiales sí, individualmente o de forma agregada, puede preverse razonablemente que influirán en las decisiones económicas que los usuarios toman basándose en los estados financieros.

Durante la realización de una auditoría de conformidad con las NIA, aplicamos nuestro juicio profesional y mantenemos una actitud de escepticismo profesional. También:

- Identificamos y evaluamos los riesgos de error material en los estados financieros, ya sea por fraude o error, diseñamos y aplicamos procedimientos de auditoría para responder a dichos riesgos, y obtenemos evidencia de auditoría suficiente y adecuada para sustentar nuestra opinión. El riesgo de no detectar un error material derivado de un fraude es más elevado que uno que resulte de un error no intencional, ya que el fraude puede implicar colusión, falsificación, omisiones deliberadas, manifestaciones intencionalmente erróneas o la elusión de los controles internos.
- Obtenemos un entendimiento del control interno relevante para la auditoría, con el fin de diseñar procedimientos de auditoría que sean adecuados en función de las circunstancias, y no con la finalidad de expresar una opinión sobre la efectividad del control interno del Fondo.
- Evaluamos si las políticas contables aplicadas y la razonabilidad de las estimaciones contables y de las revelaciones relativas presentadas por la Administración.



- Evaluamos si es adecuado que la Administración utilice la presunción de negocio en marcha para preparar los estados financieros, y si, basados en la evidencia de auditoría obtenida, existe incertidumbre material con base en hechos o condiciones que puedan generar dudas significativas sobre la capacidad del Fondo para continuar como negocio en marcha. Si concluimos que existe incertidumbre material, se requiere que llamemos la atención en nuestro informe de auditoría sobre la correspondiente información revelada en los estados financieros o, si dichas revelaciones son inadecuadas, que expresemos una opinión modificada. Nuestras conclusiones se basan en la evidencia de auditoría obtenida hasta la fecha de nuestro informe de auditoría. Sin embargo, hechos o condiciones futuros pueden ser causa de que el Fondo deje de ser un negocio en marcha.

Comunicamos a los encargados del Gobierno del Fondo, entre otras cuestiones, el alcance y el momento de realización de la auditoría y los hallazgos significativos de la auditoría, así como, cualquier deficiencia significativa de control interno que identificamos en el transcurso de nuestra auditoría.

También, proporcionamos a los encargados del Gobierno del Fondo una declaración manifestando que hemos cumplido los requerimientos de ética aplicables sobre independencia y les comunicamos todas las relaciones y demás cuestiones que razonablemente pudieran influir en nuestra independencia y, en su caso, las correspondientes salvaguardas aplicadas.

Entre las cuestiones comunicadas a los encargados del Gobierno del Fondo, determinamos las que han sido de mayor importancia en la auditoría de los estados financieros del ejercicio actual y que son, en consecuencia, las cuestiones clave de la auditoría. Describimos esas cuestiones en nuestro informe de auditoría salvo que las disposiciones legales o reglamentarias prohíban revelarlas públicamente o, en circunstancias extremadamente raras, determinemos que una cuestión no se debería comunicar en nuestro informe porque cabe razonablemente esperar que las consecuencias adversas de hacerlo superarían los beneficios de interés público.

El nombre del socio a cargo de la auditoría se informa a continuación.

PricewaterhouseCoopers, S. C.

A handwritten signature in black ink, appearing to read 'Jorge Valdez González', is written over a horizontal line.

C.P.C. Jorge Valdez González
Socio de Auditoría

Ciudad de México, 27 de marzo de 2020

HSBC Fondo 6, S. A. de C. V., Fondo de Inversión de Renta Variable (HSBC-80)

Paseo de la Reforma No. 347, Col. Cuauhtémoc, Ciudad de México

Balances Generales

31 de diciembre de 2019 y 2018

Miles de pesos, excepto precio de acciones

	31 de diciembre de	
	2019	2018
Activo		
Disponibilidades (Nota 6)	\$ 4,534	\$ 38,978
Inversiones en valores (Nota 4):		
Títulos para negociar	1,148,416	974,316
Deudores por reparto (Notas 4 y 5)	79,555	28,847
Total del activo	\$ 1,230,505	\$ 1,043,141
Pasivo y Capital Contable		
Cuentas por pagar:		
Acreedores por liquidación de operaciones	\$ -	\$ 10,358
Provisiones para obligaciones diversas (Nota 6)	82	335
Impuestos por pagar	1	-
Total del pasivo	83	10,693
Capital contable (Nota 8):		
Capital contribuido:		
Capital social	604,342	573,761
Prima en venta de acciones	195,780	169,904
	800,132	743,665
Capital ganado:		
Resultado de ejercicios anteriores	286,762	335,501
Resultado neto	141,528	(46,738)
	430,290	288,763
Total del capital contable	1,230,422	1,032,448
Total del pasivo y capital contable	\$ 1,230,505	\$ 1,043,141

	2019	2018
Cuentas de orden		
Capital social autorizado (Nota 8)	\$ 500,000,000	\$ 500,000,000
Cobaterales recibidos (Nota 5)	79,555	29,847
Acciones emitidas (Nota 8)	500,000,000,000	500,000,000,000

Las doce notas adjuntas son parte integrante de los estados financieros.

Los presentes balances generales se formularon de conformidad con los criterios de contabilidad para fondos de inversión, emitidos por la Comisión Nacional Bancaria y de Valores con fundamento en lo dispuesto por el artículo 76 de la Ley de Fondos de Inversión, de observancia general y obligatoria, aplicados de manera consistente, encontrándose reflejadas las operaciones efectuadas por el Fondo hasta las fechas arriba mencionadas, las cuales se realizaron y valoraron con apego a sanas prácticas y a las disposiciones legales y administrativas aplicables.

Los presentes balances generales fueron aprobados por el Consejo de Administración bajo la responsabilidad de los directivos que los suscriben.


La sociedad valoradora o, en su caso, la sociedad operadora de este fondo de inversión determinó el precio de las acciones representativas de su capital social con base en los precios actualizados de valuación de los activos que conforman su cartera de inversión, proporcionados por el proveedor de precios que presta sus servicios, y determinó el 31 de diciembre de 2019, el activo neto, fijándose el precio actualizado de valuación de las acciones, con valor nominal de \$1.00 correspondiente a la clase/serie A en \$1.807478; a la clase/serie BFV en \$1.854745; a la clase/serie BFX en \$1.900306; a la clase/serie B1 en \$2.035400; a la clase/serie B2 en \$0.000000 y a la clase/serie B3 en \$0.000000. (Al 31 de diciembre de 2018 correspondiente a la clase/serie A en \$1.624601; a la clase/serie BFA en \$0.000000; a la clase/serie BFP en \$0.000000; a la clase/serie BFX en \$1.666754; a la clase/serie BFV en \$1.666754; a la clase/serie BFA en \$0.000000; a la clase/serie B1 en \$1.799729; a la clase/serie B2 en \$0.000000 y a la clase/serie B3 en \$0.000000).

El saldo histórico del capital social al 31 de diciembre de 2019 y 2018 \$604,342 y \$573,761, respectivamente.

Los presentes balances generales serán publicados en la página de Internet www.bmv.com.mx de conformidad con el artículo 79 de la Ley de Fondos de Inversión. En la página de Internet www.cnbv.gob.mx, la Comisión Nacional Bancaria y de Valores publica la información financiera que el Fondo le proporciona periódicamente a dicha Comisión en cumplimiento de las disposiciones de carácter general.



Antonio Dodero Portilla
Director General, HSBC Global Asset Management México


Juan Manuel Gudino López
Contralor Normativo, HSBC Global Asset Management México

HSBC Fondo 6, S. A. de C. V., Fondo de Inversión de Renta Variable (HSBC-80)

Paseo de la Reforma No. 347, Col. Cuauhtémoc, Ciudad de México

Estados de Valuación de Cartera de Inversión

Año que terminó el 31 de diciembre de 2019 y 2018

Miles de pesos, excepto costos promedios unitarios de adquisición y valores razonables o contables unitarios

% Disponibilidades	% de diciembre de 2019	Emisora	Serie	Tipo de valor	Tasa al valor %	Tipo de tasa (*)	Calificación o bursatilidad (**)	Cantidad de títulos	Cantidad de títulos liquidados	Total de títulos de la emisión	Costo promedio unitario de adquisición	Costo total de adquisición	Valor razonable o contable unitario	Valor razonable o contable total	Días por vencer
	040021	671808	CHD	105	0.000000	101		239,822	239,822	0	\$ 19,223,785	\$ 4,610	\$ 18,807,500	\$ 4,534	0
Títulos para negociar															
Inversiones en acciones															
Fondos de inversión en renta variable															
		HSBC-RV	BNF	52	0.000000	101		17,062,331	17,062,331	85,000,000,000	9,951,823	189,903	10,669,034	182,022	0
		HSBCDOL	BNF	52	0.000000	366		1	1	80,000,000,000	1,630,000	189,803	1,769,113	182,022	0
Inversiones en acciones nacionales															
Servicios financieros															
		NAFTRAC	ISHRS	18	0.000000	101		805,012	805,012	7,500,000,000	41,861,449	33,669	43,510,000	35,028	0
Inversiones en acciones internacionales															
Servicios															
		GXC	*	11SP	0.000000	101		8,199	8,199	10,700,000	1,793,950,008	14,708	1,840,654,875	15,913	0
		SHV	*	11SP	0.000000	106		16,964	16,964	187,569,462	2,116,635,914	35,907	2,068,522,650	35,430	0
		SHY	*	11SP	0.000000	101		11,493	11,493	208,621,141	1,660,459,995	16,084	1,600,141,725	16,390	0
		VEU	*	11SP	0.000000	101		120,882	120,882	328,144,936	884,906,683	106,180	1,016,278,125	122,929	0
		VOO	*	11SP	0.000000	101		42,163	42,163	438,717,987	4,811,534,833	202,886	5,502,638,500	295,811	0
		VWO	*	11SP	0.000000	101		18,682	18,682	1,499,256,672	781,305,079	14,767	840,816,525	15,691	0
											395,494		444,005		
Inversiones en títulos de deuda															
Valores gubernamentales federales nacionales															
		CBIC002	300117	2U	3,144,616	104		6,355	6,355	35,000,000	740,567,600	4,706	788,073,148	5,040	3,698
		BONOS	231207	M	6,769,970	102		321,519	321,519	2,495,651,000	103,300,640	38,213	104,715,717	33,069	1,435
		BONOS	241205	M	6,749,629	102		397,819	397,819	2,690,553,000	108,081,129	43,394	114,194,025	45,428	1,789
		BONOS	260305	M	6,769,968	102		146,784	146,784	1,813,844,000	82,251,382	13,101	86,942,592	14,189	2,254
		BONOS	270803	M	6,829,758	102		432,655	432,655	2,998,609,000	67,026,940	41,990	104,343,789	45,145	2,709
		BONOS	290531	M	6,849,960	102		257,873	257,873	2,411,305,000	104,760,769	27,015	111,934,970	28,065	3,437
		UDIBONO	201210	S	3,509,998	104		1,808	1,808	375,789,000	623,756,309	12,231	695,146,951	12,454	343
		UDIBONO	220609	S	3,854,544	104		135,085	135,085	485,654,000	805,450,843	81,787	816,457,758	83,274	889
		UDIBONO	251204	S	3,379,988	104		176,804	176,804	429,478,000	663,243,951	115,498	680,819,253	120,335	2,183
		UDIBONO	281130	S	3,369,981	104		62,735	62,735	350,639,000	619,821,737	51,281	671,925,656	65,592	3,255
											424,205		443,958		

HSBC Fondo 6, S. A. de C. V., Fondo de Inversión de Renta Variable (HSBC-80)
Paseo de la Reforma No. 347, Col. Cuauhtémoc, Ciudad de México
Estados de Valuación de Cartera de Inversión
Año que terminó el 31 de diciembre de 2019 y 2018

Miles de pesos, excepto costos promedios unitarios de adquisición y valores razonables o contables unitarios

% 31 de diciembre de 2019	Emisora	Señe	Tipo de valor	Tasa al valuar %	Tipo de tasa (%)	Calificación o bursatilidad (")	Cantidad de títulos	Cantidad de títulos liquidados	Total de títulos de la emisión	Costo promedio unitario de adquisición	Costo total de adquisición	Valor razonable o contable unitario	Valor razonable o contable total	Días por vencer	
	Papel privado														
	BBVALMX	18	91	7.895000	103	238	180,100	180,100	28,985,000	100.280720	18,061	100.297378	18,064	603	
	HEROZ	13	91	8.122385	102	214	22,123	22,123	20,000,000	93.045965	2,058	100.872827	2,232	1401	
	NM	18-2	91	7.935061	103	213	32,064	32,064	20,000,000	100.406984	3,219	100.345311	3,217	434	
	BBVALMX	18D	91SP	2.864840	103	238	2,200	2,200	1,000,000	1,966.102285	4,325	1,894.650185	4,168	231	
										<u>27,664</u>			<u>27,681</u>		
	Títulos bancarios														
	BACMEXT	12-2	94	7.030000	102	287	26,000	26,000	15,000,000	92.912296	2,416	99.912953	2,598	914	
	BACMEXT	12-3	94	7.170000	102	287	20,000	20,000	20,000,000	90.456119	1,809	97.612441	1,952	1,044	
	BANOB	11U	94	3.714464	104	212	2,250	2,250	1,080,233	602.437724	1,355	634.637871	1,428	673	
	HSBC	13-2	94	7.810000	102	267	50,000	50,000	27,000,000	93.990946	4,665	101.588949	6,079	1,426	
	NAFIN	12	94	7.144000	102	238	26,000	26,000	40,000,000	92.496838	2,405	99.142056	2,578	932	
										<u>12,670</u>			<u>13,635</u>		
										<u>1,068,145</u>			<u>1,150,960</u>		
Deudores por reporte															
	Inversión respaldada por títulos de deuda														
	BONDES	241024	LD	7.280000	103	212	799,690	799,690	422,294,000	99.454228	79,523	99.494607	79,555	0	
											<u>\$ 1,147,668</u>		<u>\$ 1,230,505</u>		

HSBC Fondo 6, S. A. de C. V., Fondo de Inversión de Renta Variable (HSBC-80)

Paseo de la Reforma No. 347, Col. Cuauhtémoc, Ciudad de México

Estados de Valuación de Cartera de Inversión

Año que terminó el 31 de diciembre de 2019 y 2018

Miles de pesos, excepto costos promedios unitarios de adquisición y valores razonables o contables unitarios

%	Emisora	Serie	Tipo de valor	Tasa al valorar %	Tipo de tasa (*)	Calificación o bursatilidad (**)	Cantidad de títulos	Cantidad de títulos liquidados	Total de títulos de la emisión	Costo promedio unitario de adquisición	Costo total de adquisición	Valor razonable o contable unitario	Valor razonable o contable total	Días por vencer
31 de diciembre de 2018														
2.77%	40021	671906	CHD	0.000000	105	101	1,457,358	1,457,358	0	19,957,511	29,085	19,637,500	28,619	0
Disponibilidades														
Títulos para negociar														
16.84%	Inversiones en acciones													
Fondos de inversión en renta variable														
	HSBC-RV	BNF	52	0.000000	106	101	17,475,793	17,475,793	85,000,000,000	11,425,988	199,865	9,851,823	173,918	0
	HSBCDOL	BNF	51	0.000000	106	366	1	1	80,000,000,000	1,820,000	-	1,827,891	-	0
										199,865		173,918		
7.95%	Inversiones en acciones nacionales													
Servicios financieros														
29.50%	NAFTRAC	ISHRS	1B	0.000000	106	101	1,978,020	1,978,020	7,500,000,000	45,825,994	90,545	41,560,000	82,207	0
Inversiones en acciones internacionales														
Servicios														
	EWZ	*	11SP	0.000000	106	101	6,325	6,325	126,100,000	779,300,000	4,929	750,152,500	4,745	0
	VEU	*	11SP	0.000000	106	101	129,692	129,692	472,874,869	1,060,094,672	137,485	865,077,250	116,084	0
	VCO	*	11SP	0.000000	106	101	40,729	40,729	392,854,582	4,774,374,219	194,455	4,512,893,875	183,806	0
										336,869		304,635		
40.04%	Inversiones en títulos de deuda													
Valores gubernamentales federales nacionales														
	CFE	14	95	8.795700	103	268	17,289	17,289	55,000,000	100,503,279	1,738	100,629,757	1,740	335
	CFE	15U	95	5.125700	104	268	26,163	26,163	9,343,609	568,012,556	15,394	592,687,048	15,507	3,234
	CBIC02	300117	2U	3.814068	104	212	6,355	6,355	34,826,576	730,742,705	4,644	740,059,180	4,703	4,033
	CBIC04	310116	2U	4.005966	104	212	9,772	9,772	53,191,253	737,954,200	7,211	734,656,557	7,179	4,397
	MEXC15	291002	D1SP	4.070284	102	109	774	774	1,642,438	38,718,363,721	29,969	39,547,618,040	30,610	1,734
	MEXD97	210121	D1SP	3.617757	102	109	898	898	932,584	18,528,244,165	17,537	19,076,170,481	17,848	750
	UMS2F2	2022F	D1SP	3.948960	102	109	127	127	1,107,713	41,248,968,063	5,239	39,317,166,605	4,893	1,168
	BONOS	241205	M	8.594588	102	212	368,918	368,918	2,604,848,000	113,442,180	41,851	107,005,629	39,487	2,164
	BONOS	260305	M	8.607653	102	212	51,400	51,400	1,549,005,000	90,492,030	4,651	88,289,392	4,435	2,619
	BONOS	270603	M	8.634090	102	212	124,743	124,743	2,957,751,000	92,469,330	11,534	93,696,941	11,683	3,074
	BONOS	290531	M	8.676876	102	212	231,147	231,147	1,060,082,000	104,591,051	24,189	59,242,854	22,840	3,802
	UDIBONO	251204	S	4.120391	104	212	152,691	152,691	425,706,000	638,235,921	97,644	638,937,955	97,752	2,528
	UDIBONO	281130	S	4.109035	104	212	89,464	89,464	212,092,000	606,004,201	54,216	618,921,760	55,371	3,620
	UDIBONO	351122	S	4.117861	104	212	79,428	79,428	250,712,000	681,687,772	52,557	653,703,026	51,922	6,168
										368,374		366,171		
Papel privado														
	ALSEA	15	91	8.154748	103	241	70,000	70,000	30,000,000	100,807,982	7,057	100,753,854	7,053	443
	BVALMX	18	91	8.928700	103	238	180,100	180,100	28,985,000	100,280,333	18,082	100,279,997	18,080	988
	GASN	18.2	91	8.938666	103	213	32,064	32,064	20,000,000	100,498,419	3,221	100,407,411	3,219	759
	HERDEZ	13	91	10.173985	102	215	22,123	22,123	20,000,000	85,877,783	2,117	83,023,687	2,058	1,766
										30,457		30,330		

HSBC Fondo 6, S. A. de C. V., Fondo de Inversión de Renta Variable (HSBC-80)

Paseo de la Reforma No. 347, Col. Cuauhtémoc, Ciudad de México

Estados de Valuación de Cartera de Inversión

Año que terminó el 31 de diciembre de 2019 y 2018

Miles de pesos, excepto costos promedios unitarios de adquisición y valores razonables o contables unitarios

31 de diciembre de 2018		31 de diciembre de 2019		31 de diciembre de 2018		31 de diciembre de 2019		31 de diciembre de 2018		31 de diciembre de 2019		31 de diciembre de 2018		31 de diciembre de 2019		
Emissora	Serie	Tipo de valor	Tasa al vender %	Tipo de tasa (*)	Calificación o bursatilidad (**)	Cantidad de títulos	Cantidad de títulos liquidados	Total de títulos de la emisión	Costo promedio unitario de adquisición	Costo total de adquisición	Valor razonable o contable unitario	Valor razonable o contable total	Días por vencer			
Títulos bancarios																
BBVA/MX	18D	91SP	3.389130	103	238	2,200	2,200	1,000,000	1,907.731632	4,187	1,997.244669	4,328	696			
BACMEX	12-2	94	9.063000	102	267	20,000	20,000	15,000,000	63.634603	2,435	92.886323	2,415	1,279			
BACMEX	12-3	94	8.137060	102	267	20,000	20,000	20,000,000	81.707831	1,834	90.439619	1,808	1,408			
BANOB	17U	94	4.379464	104	267	2,250	2,250	1,080,233	584.816551	1,316	602.308805	1,355	1,038			
HSBC	13-2	94	9.884389	102	268	50,000	50,000	27,000,000	65.727854	4,786	93.666401	4,683	1,790			
NAFIN	12	94	8.011000	102	238	26,000	26,000	40,000,000	83.262805	2,425	92.481032	2,405	1,297			
									16,993		18,995					
									1,043,023		974,316					
Deudores por reparto																
2.85%																
BONDES	230331	LD	8.300000	103	212	300,103	300,103	335,778,000	99.408462	29,633	99.454330	29,847	0			
Totales																
									99,408,462	1,101,841	99,454,330	1,032,782				

- * Tipo de tasa:
- 102 Tasa fija (aplica a bonos con pagos de interés periódicos)
- 103 Tasa variable (aplica a bonos con pagos de interés periódicos)
- 104 Tasa real
- 105 Tasa de interés (aplica a cuentas de cheques en divisas)
- 106 No aplica
- ** Calificación o bursatilidad:
- 101 No aplicable
- 109 BBB+
- 212 m00AA
- 116 m00A+
- 215 m00A+
- 218 m00A+
- 241 AA- (mex)
- 242 A+ (mex)
- 267 Aaa mx
- 268 Aa1 mx
- 269 Aa2 mx
- 366 AAA7

Las doce notas adjuntas son parte integrante de los estados financieros.


Los presentes estados de valuación de la cartera de inversión, se formularon de conformidad con los criterios de conformidad para fondos de inversión, emitidos por la Comisión Nacional Bancaria y de Valores con fundamento en lo dispuesto por el artículo 76 de la Ley de Fondos de Inversión, de observancia general y obligatoria, aplicados de manera consistente, encontrándose reflejadas las operaciones con activos sujetos de inversión etiquetadas por el Fondo hasta las fechas arriba mencionadas, las cuales se realizaron y valuaron con apego a normas prácticas y a las disposiciones legales y administrativas aplicables.

Los presentes estados de valuación de la cartera de inversión fueron aprobados por el Consejo de Administración bajo la responsabilidad de los directivos que los suscriben.

Los presentes estados de valuación de la cartera de inversión serán publicados en la página de Internet www.cnbv.com.mx de conformidad con el artículo 76 de la Ley de Fondos de Inversión. En la página de Internet www.cnbv.com.mx de la Comisión Nacional Bancaria y de Valores publica la información financiera que el Fondo le proporciona periódicamente a dicha Comisión en cumplimiento de las disposiciones de carácter general.



Antonio Dodero Portilla
Director General, HSBC Global Asset Management México



Juan Manuel Endifino López
Contador Normativo, HSBC Global Asset Management México

HSBC Fondo 6, S. A. de C. V., Fondo de Inversión de Renta Variable (HSBC-80)

Paseo de la Reforma No. 347, Col. Cuauhtémoc, Ciudad de México

Estados de Resultados

Año que terminó el 31 de diciembre de 2019 y 2018

Miles de pesos

	Año que terminó el 31 de diciembre de	
	2019	2018
Ingresos:		
Resultado por valuación a valor razonable	\$ 82,805	\$ (69,173)
Resultado por compra-venta	20,338	(7,419)
Ingresos por intereses (Nota 5)	43,161	36,140
Otros ingresos	419	-
Ingresos totales	<u>146,724</u>	<u>(40,452)</u>
Egresos:		
Servicios administrativos, de operación y distribución pagados a operadora (Notas 1 y 6)	2,038	(3,306)
Servicios administrativos y distribución pagadas a otras entidades	490	(461)
Otros egresos de la operación	644	-
Gastos por interés	352	(411)
Gastos de administración	13	(15)
Otros gastos	173	(758)
Impuestos y derechos diversos (Nota 9)	<u>1,484</u>	<u>(1,335)</u>
Egresos totales	<u>5,195</u>	<u>(6,286)</u>
Resultado neto	<u>\$ 141,528</u>	<u>\$ (46,738)</u>

Las doce notas adjuntas son parte integrante de los estados financieros.

Los presentes estados de resultados se formularon de conformidad con los criterios de contabilidad para fondos de inversión, emitidos por la Comisión Nacional Bancaria y de Valores con fundamento en lo dispuesto por el artículo 76 de la Ley de Fondos de Inversión, de observancia general y obligatoria, aplicados de manera consistente, encontrándose reflejados todos los ingresos y egresos derivados de las operaciones efectuadas por el Fondo por los años terminados en las fechas arriba mencionadas, las cuales se realizaron y valoraron con apego a sanas prácticas y a las disposiciones legales y administrativas aplicables.

Los presentes estados de resultados fueron aprobados por el Consejo de Administración bajo la responsabilidad de los directivos que los suscriben.

Los presentes estados de resultados serán publicados en la página de Internet www.bmv.com.mx de conformidad con el artículo 79 de la Ley de Fondos de Inversión. En la página de Internet www.cnfv.gob.mx, la Comisión Nacional Bancaria y de Valores publica la información financiera que el Fondo le proporciona periódicamente a dicha Comisión en cumplimiento de las disposiciones de carácter general.

Antonio Dodero Portilla
Director General, HSBC Global Asset
Management México

Juan Manuel Gudiño López
Controlador Normativo, HSBC Global Asset
Management México

HSBC Fondo 6, S. A. de C. V., Fondo de Inversión de Renta Variable (HSBC-80)

Paseo de la Reforma No. 347, Col. Cuauhtémoc, Ciudad de México

Estados de Variaciones en el Capital Contable

Año que terminó el 31 de diciembre de 2019 y 2018

Miles de pesos

Categoría	Capital autorizado		Capital social		Total pagado	Prima en venta (recuperación) de acciones	Capital ganado		Total del capital contable
	Variable	No pagado	No pagado	Resultados de operaciones anteriores			Resultado neto		
Saldo el 31 de diciembre de 2017	\$ 1,000	\$ 489,899,000	\$ (489,460,247)	\$ 539,753	\$ 140,885	\$ 239,781	\$ 95,710	\$ 1,018,139	
Movimientos inherentes a acciones de los accionistas:	-	-	-	-	-	-	-	-	
Traspaso del resultado del ejercicio anterior	-	-	34,028	-	28,019	95,710	(65,710)	63,047	
Colocación de acciones - Neto	-	-	34,028	-	29,019	95,710	(65,710)	63,047	
Movimiento inherente a la operación:	-	-	-	-	-	-	-	-	
Resultado neto	-	-	-	-	-	-	(46,738)	(46,738)	
Saldo el 31 de diciembre de 2018	1,000	489,899,000	(489,426,219)	573,781	169,904	335,501	(46,738)	1,032,448	
Movimientos inherentes a acciones de los accionistas:	-	-	-	-	-	-	-	-	
Traspaso del resultado del ejercicio anterior	-	-	-	-	-	-	46,738	-	
Colocación de acciones - Neto	-	-	30,561	-	25,865	-	-	56,417	
Movimiento inherente a la operación:	-	-	-	-	-	-	-	-	
Resultado neto	-	-	-	-	-	-	141,528	141,528	
Saldo el 31 de diciembre de 2019	\$ 1,000	\$ 489,899,000	\$ (489,385,658)	\$ 804,342	\$ 195,790	\$ 269,793	\$ 141,528	\$ 1,230,423	

Las doce notas adjuntas son parte integrante de los estados financieros.

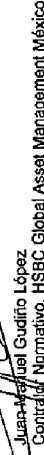
Los presentes estados de variaciones en el capital contable se formularon de conformidad con los criterios de contabilidad para fondos de inversión, emitidos por la Comisión Nacional Bancaria y de Valores con fundamento en lo dispuesto por el artículo 76 de la Ley de Fondos de Inversión, de observancia general y obligatoria, aplicados de manera consistente, encontrándose reflejados los movimientos en las cuentas de capital contable derivadas de las operaciones efectuadas por el Fondo por los años terminados en las fechas arriba mencionadas, las cuales se realizaron y valuaron con apego a normas prácticas y a las disposiciones legales y administrativas aplicables.

Los presentes estados de variaciones en el capital contable fueron aprobados por el Consejo de Administración bajo la responsabilidad de los directivos que los suscriben.

Los presentes estados de variaciones en el capital contable serán publicados en la página de Internet www.bmv.com.mx de conformidad con el artículo 79 de la Ley de Fondos de Inversión. En la página de Internet www.cnbv.gob.mx la Comisión Nacional Bancaria y de Valores publica la información financiera que el Fondo le proporciona periódicamente a dicha Comisión en cumplimiento de las disposiciones de carácter general.



Antonio Dodero Portilla
Director General, HSBC Global Asset Management México



Juan Manuel Gudírrio López
Contralor Normativo, HSBC Global Asset Management México

HSBC Fondo 6, S. A. de C. V., Fondo de Inversión de Renta Variable (HSBC-80)

Paseo de la Reforma No. 347, Col. Cuauhtémoc, Ciudad de México

Notas sobre los Estados Financieros

31 de diciembre de 2019 y 2018

Miles de pesos

Nota 1 - Actividad del Fondo:

Actividad del Fondo

HSBC Fondo 6, S. A. de C. V., Fondo de Inversión de Renta Variable (Fondo), se constituyó el 23 de mayo de 2008 con domicilio en Paseo de la Reforma No. 347, Colonia Cuauhtémoc, México, D. F., su capital social fijo es poseído al 100% por HSBC Global Asset Management (México), S. A. de C. V., Grupo Financiero HSBC (Operadora), subsidiaria de Grupo Financiero HSBC, S. A. de C. V. (Grupo) y está autorizado para operar como un fondo de inversión en instrumentos de renta variable. El Fondo tiene por objeto invertir en valores cuya naturaleza puede ser la de acciones o títulos que las representen, celebrar reportos, préstamos sobre valores aprobados por la Comisión Nacional Bancaria y de Valores (Comisión) en los términos de la Ley de Fondos de Inversión (LFI); comprar y vender acciones representativas del capital social de otros fondos de inversión de renta variable discrecional, los cuales serán portafolios balanceados en sus composiciones de deuda y de renta variable, la cual se irá convirtiendo más conservadora, conforme se vaya aproximando la edad de retiro al reducirse el horizonte de inversión.

El Fondo podrá adquirir temporalmente sus acciones en circulación en los términos y con las limitaciones establecidas por la Ley y las reglas generales que dicta al respecto la Comisión.

El Fondo autorregula su régimen de inversión y determina sus políticas de inversión, adquisición y selección de valores de acuerdo con el prospecto de información al público inversionista (Prospecto), observando las disposiciones de la Comisión para los fondos de inversión.

El Comité de Inversión tiene la responsabilidad de decidir sobre la estrategia de inversión y la composición de los activos del Fondo, de acuerdo con los objetivos y políticas de inversión establecidos en el prospecto de información y en la Ley.

El Fondo no tiene empleados, por lo que no está sujeto a obligaciones laborales. La Operadora, proporciona los servicios de administración, gestión y operación general que el Fondo requiere, según un contrato de prestación de servicios administrativos con vigencia indefinida celebrado al respecto.

Los servicios de distribución, promoción, asesoría, y compra-venta de las acciones del Fondo los realiza la Operadora a través de HSBC México, S. A., Institución de Banca Múltiple, Grupo Financiero HSBC (Banco).

La valuación de cada una de las series accionarias la lleva a cabo una sociedad valuadora, compañía independiente del Fondo, en los términos de la LFI y conforme a las disposiciones de la Comisión; COVAF, S. A. de C. V., se encuentra a cargo de esta función.

Los fondos de inversión, como excepción a la Ley General de Sociedades Mercantiles, no contarán con asamblea de accionistas, ni consejo de administración ni comisario. Las funciones que los artículos 181 y 182 de la Ley General de Sociedades Mercantiles asignan a la asamblea de accionistas, estarán asignadas al socio fundador y en los casos en que la Ley de Fondos de Inversión expresamente lo indique, adicionalmente a los demás socios. Igualmente, las actividades del consejo de administración

HSBC Fondo 6, S. A. de C. V., Fondo de Inversión de Renta Variable (HSBC-80)

Paseo de la Reforma No. 347, Col. Cuauhtémoc, Ciudad de México

Notas sobre los Estados Financieros

31 de diciembre de 2019 y 2018

quedarán encomendadas a la sociedad operadora de fondos de inversión que contrate en cumplimiento de la LFI. Por lo que corresponde a la vigilancia de los fondos de inversión, esta se asigna al contralor normativo de la sociedad operadora de fondos de inversión contratada por el propio Fondo, en los términos previstos en dicha Ley.

- Las acciones de los fondos de inversión, serán emitidas sin expresión de valor nominal y estarán integradas por una parte mínima fija sin derecho a retiro, las cuales solo podrán ser suscritas por el socio fundador.
- Las acciones representativas del capital variable serán de libre suscripción conforme a lo que se manifieste en el prospecto de información al público y otorgarán a sus tenedores derechos patrimoniales únicamente.
- Las sociedades operadoras de fondos de inversión, las sociedades distribuidoras o sociedades valuadoras de acciones de fondos de inversión deben obtener autorización de la Comisión para constituirse o transformarse, según corresponda.
- Con independencia de que los fondos de inversión tengan contratados los servicios de distribución de acciones, en caso de que una sociedad distribuidora le presente una oferta de compra o venta de las acciones de tal fondo conforme a los términos y condiciones del prospecto de información al público, esta no podrá negarse a la celebración de esas operaciones.

Nota 2 - Bases de presentación:

Elaboración de los estados financieros

Los estados financieros al 31 de diciembre de 2019 y 2018 que se acompañan, han sido preparados de acuerdo con los criterios contables establecidos por la Comisión en las "Disposiciones de carácter general aplicables a los fondos de inversión y a las personas que les prestan servicios" (Criterios Contables) a través de la Circular Única de Fondos de Inversión, los cuales observan los lineamientos contables de la Normas de Información Financiera (NIF) mexicanas, emitidas por el Consejo Mexicano de Normas de Información Financiera (CINIF), excepto cuando a juicio de la Comisión sea necesario aplicar una normatividad o un criterio de contabilidad específico.

De conformidad con los Criterios Contables, a falta de un criterio específico de la Comisión, deben aplicarse las bases de supletoriedad conforme a lo establecido en la NIF A-8 "Supletoriedad", en el siguiente orden; las Normas Internacionales de Contabilidad, aprobadas y emitidas por el Comité de Normas Internacionales de Contabilidad (International Accounting Standards Board, IASB), así como los Principios de Contabilidad Generalmente Aceptados aplicables en Estados Unidos, tanto las fuentes oficiales como no oficiales conforme a lo establecido en el Tópico 105 de la Codificación del Consejo de Normas de Contabilidad Financiera (Financial Accounting Standards Board, FASB), emitidos por el FASB o, en su caso, cualquier norma de contabilidad que forme parte de un conjunto de normas formal y reconocido.

HSBC Fondo 6, S. A. de C. V., Fondo de Inversión de Renta Variable (HSBC-80)

Paseo de la Reforma No. 347, Col. Cuauhtémoc, Ciudad de México

Notas sobre los Estados Financieros

31 de diciembre de 2019 y 2018

Criterios contables vigentes durante 2019 y 2018

Durante 2019 y 2018 no hubo cambios importantes en los Criterios Contables aplicables a los Fondos de Inversión.

Cambios en las NIF emitidas por el CINIF aplicables al Fondo en 2019 y 2018

A continuación, se describen los criterios contables y NIF emitidas por el CINIF aplicables al Fondo vigentes a partir 2019 y 2018:

2018

NIF C-3 "Cuentas por cobrar". Para efectos del boletín no deberán incluirse las cuentas por cobrar derivadas de las operaciones a que se refieren los criterios B-3 "Reportos", B-4 "Préstamo de valores" y

B-5 "Derivados y operaciones de cobertura", emitidos por la CNBV, ya que las normas de reconocimiento, valuación, presentación y revelación aplicable se encuentran contempladas en los mismos.

NIF C-11 "Capital contable". Para efectos del boletín, debe presentarse al calce del balance general, el monto histórico del capital social.

NIF C-9 "Provisiones, contingencias y compromisos". Establece las normas de valuación, presentación y revelación de los pasivos, provisiones y compromisos, disminuyendo su alcance para reubicar el tema relativo a pasivos financieros en la NIF C-19 "Instrumentos financieros por pagar". Se modificó la definición de pasivo, eliminando el concepto de "Virtualmente ineludible" e incluyendo el término "Probable".

De igual forma el Boletín considera que no se incluyen los pasivos relativos a las operaciones a que se refieren los criterios B-3, B-4 y B-5, ya que estos se encuentran contemplados en dichos criterios.

Autorización de los Estados Financieros

El 27 de marzo de 2020, el Director General y el Contralor Normativo de la Operadora, autorizaron la emisión de los estados financieros adjuntos y sus notas. Los Accionistas mediante Asamblea General y la Comisión tienen facultades para modificar los estados financieros después de su emisión. Los auditores independientes deben revisar de manera subsecuente los ajustes propuestos y reformular sus conclusiones. Los estados financieros adjuntos al 31 de diciembre de 2019 se someterán a aprobación en la próxima Asamblea de Accionistas y al Consejo de Administración de la Operadora de Fondos.

a. Moneda

Para propósitos de los estados financieros y sus revelaciones en las notas, cuando se hace referencia a pesos o "\$", se trata de miles de pesos mexicanos, excepto cuando se indica diferente.

HSBC Fondo 6, S. A. de C. V., Fondo de Inversión de Renta Variable (HSBC-80)

Paseo de la Reforma No. 347, Col. Cuauhtémoc, Ciudad de México

Notas sobre los Estados Financieros

31 de diciembre de 2019 y 2018

Nota 3 - Resumen de las principales políticas contables:

A continuación, se muestran las políticas contables significativas, las cuales se han aplicado uniformemente en los años que se presentan a menos que se especifique lo contrario:

Los criterios de contabilidad requieren el uso de ciertas estimaciones contables críticas en la preparación de estados financieros. Asimismo, se requiere el ejercicio del juicio por parte de la Administración en el proceso de la definición de las políticas contables más importantes.

a. Moneda de registro, funcional y de reporte

Debido a que tanto las monedas de registro, funcional y de reporte son el peso, no fue necesario realizar ningún proceso de conversión.

b. Registro de las operaciones

Las operaciones realizadas por el Fondo se registran en la fecha de su concertación, independientemente de su fecha de liquidación.

c. Estimaciones y supuestos significativos

La preparación de los estados financieros del Fondo requiere el uso de estimaciones en la valuación de algunos de sus renglones. El Fondo basó sus estimaciones en la información disponible cuando se prepararon los estados financieros. Las circunstancias y supuestos existentes, sobre hechos futuros podrían modificarse debido a cambios en los mercados o circunstancias más allá del control del Fondo. Tales cambios se reflejan en las hipótesis cuando se producen.

Los supuestos claves utilizados a la fecha de los estados financieros que tienen un riesgo significativo de originar un ajuste material al valor en libros de los activos y pasivos dentro del siguiente año están, principalmente relacionados con el valor razonable de los activos y pasivos financieros, reconocido en los estados financieros, y que fue determinado utilizando los precios actualizados proporcionados por un proveedor de precios autorizado por la Comisión. En el caso de activos y pasivos financieros cuyos precios no provienen de valores de mercado, el Fondo utiliza modelos matemáticos para la valuación. La información alimentada en estos modelos proviene de datos observables del mercado, cuando es posible, en caso de no existir información disponible, el juicio es requerido para determinar el valor razonable. Los juicios incluyen consideraciones de liquidez y los datos del modelo, como la volatilidad de las inversiones de más largo plazo, tasas de descuento, tasas de amortización anticipada y supuestos de incumplimiento de pago de los valores.

d. Disponibilidades

Este rubro se compone de depósitos en cuenta de cheques en moneda nacional, se registran a su valor nominal.

HSBC Fondo 6, S. A. de C. V., Fondo de Inversión de Renta Variable (HSBC-80)

Paseo de la Reforma No. 347, Col. Cuauhtémoc, Ciudad de México

Notas sobre los Estados Financieros

31 de diciembre de 2019 y 2018

e. Inversiones en valores

Las inversiones en valores incluyen inversiones en títulos de deuda y/o capitales, los cuales son clasificados por la Administración del Fondo al momento de su adquisición en títulos para negociar. Inicialmente se registran a su costo de adquisición y posteriormente se valúan, como se describe en los siguientes párrafos.

Los valores, documentos e instrumentos financieros que forman parte de la cartera de valores, se valúan utilizando precios actualizados para valuación proporcionados por especialistas en el cálculo y suministro de precios para valuar carteras de valores autorizados por la Comisión, denominados "proveedores de precios".

Títulos para negociar

Los títulos para negociar se valúan a su valor razonable con base en los precios de mercado dados a conocer por el proveedor de precios, el cual incluye el capital y los intereses devengados. Dicho efecto de valuación se reconoce en el resultado neto del ejercicio, en el rubro "Resultado por valuación a valor razonable".

Los intereses devengados de los títulos de deuda se adicionan al costo y se reconocen conforme al método de interés efectivo, registrándose en el resultado neto del ejercicio, en el rubro "Ingresos por intereses", conforme se devenga. El costo promedio unitario de adquisición que se muestra en el estado de valuación de cartera de inversión incluye dichos intereses devengados.

La utilidad o pérdida en cambios proveniente de las inversiones en valores denominadas en moneda extranjera se reconoce en el resultado neto del ejercicio, en los rubros "Ingresos por intereses" o "Gastos por intereses", según corresponda.

En la fecha de enajenación de las inversiones, se reconoce en el "Resultado por compraventa" el diferencial entre el valor de venta y el último valor en libros, previa cancelación del resultado por valuación reconocido.

Los dividendos en efectivo de los títulos accionarios se reconocen en los resultados del ejercicio en el rubro de "Ingresos por intereses", en el momento en que se genera el derecho a recibir el pago de los mismos. Los dividendos cobrados se disminuyen de las inversiones en valores afectando el rubro de Disponibilidades.

Las operaciones de compra-venta de valores, se registran en la fecha de su concertación, independientemente de la fecha de su liquidación (24, 48, 72 y/o 96 horas), contra la correspondiente cuenta liquidadora que se presenta atendiendo a su naturaleza dentro del rubro de "Cuentas por cobrar" o "Acreedores diversos y otras cuentas por pagar", según corresponda.

f. Operaciones por reporto

En las operaciones de reporto, actuando el Fondo como reportador, se reconoce una cuenta por cobrar al valor concertado, valuándose posteriormente a su costo amortizado durante la vigencia de la operación, mediante el reconocimiento del interés por reporto, de acuerdo al método de interés efectivo en el rubro "Ingresos por intereses".

HSBC Fondo 6, S. A. de C. V., Fondo de Inversión de Renta Variable (HSBC-80)

Paseo de la Reforma No. 347, Col. Cuauhtémoc, Ciudad de México

Notas sobre los Estados Financieros

31 de diciembre de 2019 y 2018

Los colaterales recibidos por el Fondo, son reconocidos en cuentas de orden en el rubro "Colaterales recibidos por la entidad", los cuales se valúan a su valor razonable.

En caso de que el Fondo venda los colaterales recibidos, la cuenta por pagar por este concepto valuada a valor razonable, se compensa con la cuenta por cobrar registrada inicialmente, el saldo neto deudor o acreedor se presenta en los rubros "Deudores por reporto" o "Colaterales vendidos", según corresponda.

g. Operaciones pendientes de liquidar

Las operaciones de compraventa de inversiones en valores y acciones propias en las que no se pacte la liquidación inmediata o fecha valor mismo día, se registra en cuentas liquidadoras el monto por cobrar o por pagar concertado a la fecha de operación, en tanto no se efectúa la liquidación de las mismas, en los rubros Cuentas por cobrar y Acreedores por liquidación de operaciones, según corresponda.

h. Prima en venta (recompra) de acciones

Corresponde a la suma acumulada de las diferencias entre el valor nominal de las acciones del Fondo y su precio de colocación o recompra.

Las acciones del Fondo recompradas se reintegran como acciones en tesorería, reduciendo el capital social pagado y la prima.

Ante condiciones desordenadas de mercado o compras o ventas significativas e inusuales de sus propias acciones, podrán aplicar al precio de valuación de compra o venta de las acciones emitidas; el diferencial que haya sido determinado de conformidad con las políticas, procedimientos y metodología que hubieren sido aprobado por el Consejo de Administración del propio Fondo, el cual no podrá ser mayor al resultado que se obtenga conforme a la metodología establecida. Dicho diferencial en ningún caso podrá aplicarse en perjuicio de los inversionistas que permanezcan en el Fondo.

El Fondo debe hacer del conocimiento de sus accionistas y del público inversionista, así como de la Comisión, las causas y justificación de la aplicación del diferencial correspondiente al precio de valuación, así como la forma en que este fue determinado.

En su caso, el diferencial que se establezca debe aplicarse consistentemente al precio de valuación de compra o venta, según corresponda, de todas las operaciones que celebre el Fondo. El importe del diferencial queda en el Fondo en beneficio de los accionistas.

Al 31 de diciembre de 2019 y 2018 el Fondo no consideró necesario aplicar esta resolución.

El precio de valuación de las acciones del Fondo resulta de dividir, entre las acciones en circulación representativas del capital pagado, la cantidad que resulte de sumar al importe de los valores de que sea propietaria, todos sus demás activos y restar sus pasivos. El Fondo utiliza en la determinación del precio de valuación diaria cada una de las series y clase de acciones emitidas.

HSBC Fondo 6, S. A. de C. V., Fondo de Inversión de Renta Variable (HSBC-80)

Paseo de la Reforma No. 347, Col. Cuauhtémoc, Ciudad de México

Notas sobre los Estados Financieros

31 de diciembre de 2019 y 2018

Dicho precio en su cálculo considera los distintos derechos y obligaciones de carácter económico de las acciones de que se trata otorgados a sus titulares, la participación alicuota en el patrimonio social, así como los costos, gastos y beneficios que directamente puedan asignarse a cada serie y clase de acción, por lo que puede ser distinto del valor que corresponde al valor contable de la totalidad de las acciones representativas del capital social del Fondo.

Las acciones propias recompradas se convierten en acciones en tesorería, con la consecuente reducción del capital social pagado y de su correspondiente prima en venta de acciones.

i. Provisiones

Las provisiones de pasivo representan obligaciones presentes en las que es probable la salida de recursos económicos para liquidar la obligación. Estas provisiones se han registrado contablemente bajo la mejor estimación razonable efectuada por la Administración para liquidar la obligación presente, sin embargo, los resultados reales podrían diferir de las provisiones reconocidas.

j. Acciones propias

El precio de valuación de las acciones del Fondo es determinado en forma diaria por COVAF, S. A. de C. V. Dicho precio es el resultado de dividir el activo neto (activo total disminuido por el pasivo total) entre las acciones en circulación representativas del capital social pagado del Fondo. El precio de valuación de las acciones se da a conocer al público inversionista a través de su registro en la Bolsa Mexicana de Valores y/o medios electrónicos.

La determinación del precio de cada una de las series y clases de acciones, considera los distintos derechos y obligaciones de carácter económico otorgados a los titulares de las mismas y la participación alicuota de cada clase, así como los costos, gastos y beneficios que directamente se hayan asignado a cada una, por lo que el precio de valuación de la acción de cada serie y clase de acciones, es distinto del que corresponde al valor contable de la totalidad de las acciones.

El Fondo podrá adquirir las acciones representativas de su capital social que están en circulación, vendiendo valores que forman parte de su activo, por el porcentaje y dentro de los plazos que se señalan en sus prospectos de información al público inversionista.

k. Impuesto sobre la renta (ISR)

De conformidad con la Ley del ISR (LISR) vigente, el Fondo no es contribuyente de este impuesto. El ISR en el balance general representa el impuesto retenido diariamente por el Fondo a sus accionistas, derivado de los rendimientos ganados por éstos en el Fondo. El ISR retenido se carga a los resultados del ejercicio.

l. Contingencias

Las obligaciones o pérdidas importantes relacionadas con contingencias se reconocen cuando es probable que sus efectos se materialicen y existan elementos razonables para su cuantificación. Si no existen estos elementos razonables, se incluye su revelación en forma cualitativa en las notas a los estados financieros.

HSBC Fondo 6, S. A. de C. V., Fondo de Inversión de Renta Variable (HSBC-80)

Paseo de la Reforma No. 347, Col. Cuauhtémoc, Ciudad de México

Notas sobre los Estados Financieros

31 de diciembre de 2019 y 2018

Los ingresos, utilidades o activos contingentes se reconocen hasta el momento en que existe certeza de su realización.

Nota 4 - Régimen de inversión:

Las inversiones en valores y operaciones de reporto que se muestran en los estados de valuación de cartera de inversión al 31 de diciembre de 2019, se sujetan a los parámetros de inversión que se incluyen en el Prospecto. Los parámetros de inversión vigentes al 31 de diciembre de 2019 se muestran a continuación:

Activo	Parámetros sobre el activo total, excepto cuando se indica diferente
<u>Inversiones en (títulos para negociar y reportos)</u>	
a. Los que se encuentren inscritos en el Registro Nacional de Valores (RNV).	Hasta el 100%.
b. Los que se encuentren inscritos en el Sistema Internacional de Cotizaciones.	Hasta el 100%.
c. Valores extranjeros.	Hasta el 100%.
d. Depósitos bancarios.	Hasta el 25% .
e. Reportos con un plazo máximo de un año.	Hasta el 42%.

Renta Variable:

- a) Acciones, b) Valores de Renta Variable a través de fondos de inversión y/o ETFs, c) Derivados ligados a índices de renta variable, d) FIBRAS, e) Obligaciones subordinadas convertibles en acciones.

Mínimo 15% Máximo 80%

Deuda:

- a) Valores emitidos o garantizados por los Estados Unidos Mexicanos y/o emitidos por el Banco de México, b) Valores emitidos, avalados o aceptados por instituciones de crédito, pagarés con rendimiento liquidable al vencimiento, certificados de depósito y títulos y/o bonos bancarios, c) Depósitos bancarios de dinero a la vista en entidades financieras inclusive del exterior, d) Valores Corporativos, e) Valores de deuda a través de fondos de inversión y/o ETFs, f) Derivados ligados a tasas de interés y tipo de cambio.

Mínimo 20% Máximo 85%

HSBC Fondo 6, S. A. de C. V., Fondo de Inversión de Renta Variable (HSBC-80)

Paseo de la Reforma No. 347, Col. Cuauhtémoc, Ciudad de México

Notas sobre los Estados Financieros

31 de diciembre de 2019 y 2018

Activo	Parámetros sobre el activo total, excepto cuando se indica diferente
f. Exchange - Traded Funds (ETFs).	Hasta el 100%.
g. Certificado Bursátil Inmobiliario FIBRAS.	Máximo 30%.
h. Acciones de fondos de inversión.	Máximo 100%.
i. Valores de fácil realización y/o valores con vencimiento menor a tres meses.	Mínimo el 5%.
j. Obligaciones subordinadas convertibles en acciones.	Mínimo 15% Máximo 80%.
k. Valores permitidos, aceptados, avalados por el mismo consorcio al que pertenece la Operadora	Hasta el 15%
l. El valor en riesgo (VaR) por simulación histórica (500escenarios) con nivel de confianza de 95% y un horizonte temporal de un día.	Hasta el 1.20%%.
m. Relativos a calificación crediticia de emisores y contrapartes - en escala local o su equivalente.	Mínimo "A-".

Con base en la LFI, el Fondo se clasifica como un fondo de inversión en instrumentos de renta variable discrecional.

De acuerdo con la LFI en vigor, los fondos de inversión podrán establecer las políticas de inversión y operación a través de su Consejo de Administración, así como seleccionar y contratar a las personas que presten servicios al Fondo, entre ellas, la Operadora.

El Fondo opera con valores inscritos en el RNV de la Comisión, conforme lo señalan los Artículos 22 y 23 de la LFI y las Disposiciones de Carácter General establecidas por la Comisión.

Los porcentajes de inversión y de operación antes señalados se computan diariamente con relación al activo total del Fondo, correspondiente al mismo día.

Nota 5 - Deudores por reporto:

Al 31 de diciembre de 2019 y 2018, los saldos presentados en los rubros de "Deudores por reporto" y "Colaterales recibidos" que muestran las transacciones realizadas por el Fondo, se integran a continuación:

	2019	2018
Deudores por reporto y colaterales recibidos		
Títulos gubernamentales:		
Bonos de Desarrollo del Gobierno Federal	\$ 79,555	\$ 29,847

HSBC Fondo 6, S. A. de C. V., Fondo de Inversión de Renta Variable (HSBC-80)

Paseo de la Reforma No. 347, Col. Cuauhtémoc, Ciudad de México

Notas sobre los Estados Financieros

31 de diciembre de 2019 y 2018

Al 31 de diciembre de 2019 y 2018, el Fondo tenía celebrados contratos con tasas de rendimiento anual promedio de 7.29% y 8.30%, respectivamente, pactados a un día hábil.

Durante los años terminados el 31 de diciembre de 2019 y 2018, los premios a favor en operaciones de reporto ascendieron a \$5,978 y \$4,954 respectivamente, y se incluyen en el estado de resultados en el rubro de "Ingresos por intereses".

Nota 6 - Operaciones y saldos con compañías relacionadas:

Las operaciones realizadas por los años terminados el 31 de diciembre de 2019 y 2018, con compañías relacionadas, se muestran a continuación:

	2019	2018
Servicios de administración, operación y distribución		
Operadora	\$ 2,038	\$ 3,306
Banco	268	245
	<u>\$ 2,307</u>	<u>\$ 3,551</u>
Resultado por valuación a valor razonable		
Fondo de Inversión a Renta Variable - HSBC - RV	\$ 12,219	\$ (25,767)
Banco	395	(569)
	<u>\$ 12,613</u>	<u>\$ (26,336)</u>
Resultado por compraventa		
Banco	\$ -	\$ (1,767)
Fondos de inversión de renta variable - HSBC - RV	\$ 55	-
	<u>\$ 55</u>	<u>\$ (1,767)</u>
Ingresos por intereses - intereses por inversiones en valores		
Banco	<u>\$ 410</u>	<u>\$ 792</u>

Los saldos en disponibilidades, inversiones en valores y provisiones por servicios de administración, operación y distribución con compañías relacionadas el 31 de diciembre de 2019 y 2018, como se muestran a continuación:

	2019	2018
Disponibilidades		
Banco	<u>\$ 4,534</u>	<u>\$ 38,978</u>
Inversiones en valores - Títulos bancarios e instrumentos de patrimonio neto		
Banco	<u>\$ 1,146,416</u>	<u>\$ 4,683</u>
Inversiones en valores - Fondos de Inversión administrados por la Operadora:		
Fondos de Inversión de renta variable - HSBC-RV	<u>\$ 182,022</u>	<u>\$ 173,918</u>
Provisiones para obligaciones diversas		
Operadora	\$ 3	\$ 329
Banco	1	1
	<u>\$ 3</u>	<u>\$ 330</u>

HSBC Fondo 6, S. A. de C. V., Fondo de Inversión de Renta Variable (HSBC-80)

Paseo de la Reforma No. 347, Col. Cuauhtémoc, Ciudad de México

Notas sobre los Estados Financieros

31 de diciembre de 2019 y 2018

Nota 7 - Contingencias:

De conformidad con la LFI, las multas y sanciones originadas por la realización de operaciones no autorizadas o por exceder los límites de inversión previstos por la Comisión o considerados en los prospectos de información, serán imputables a la Operadora, con el propósito de proteger los intereses de los inversionistas al no afectar el patrimonio del Fondo.

Nota 8 - Capital contable:

Al 31 de diciembre de 2019 y 2018, el capital social autorizado se encuentra integrado por \$500,000,000,000.00 y 500,000,000,000 acciones emitidas, con valor nominal de \$1.00 cada una, en ambos años.

Al 31 de diciembre de 2019, el capital contable se integra como sigue:

Capital	Acciones			Valor nominal	Capital social pagado	Valor razonable y contable	Capital contable
	Emitidas	En tesorería	Exhibidas				
Serie							
Fijo:							
A	1,000,000	-	1,000,000	\$ 1.00	\$ 1,000	\$ 1,807,478	\$ 1,807
Variable:							
BFV	99,999,800,000	99,999,797,603	2,397	1.00	2	1,854,745	4
BFX	99,999,800,000	99,999,673,046	126,954	1.00	127	1,800,306	229
BI1	99,999,800,000	99,396,587,403	603,212,597	1.00	603,213	2,036,400	1,228,382
BI2	99,999,800,000	99,999,800,000	-	1.00	-	-	-
BI3	99,999,800,000	99,999,800,000	-	1.00	-	-	-
	<u>499,999,000,000</u>	<u>499,396,658,052</u>	<u>603,341,948</u>		<u>603,342</u>		<u>1,228,615</u>
	<u>500,000,000,000</u>	<u>499,396,658,052</u>	<u>604,341,948</u>		<u>\$ 604,342</u>		<u>\$ 1,230,423</u>

Al 31 de diciembre de 2018, el capital contable se integra como sigue:

Capital	Acciones			Valor nominal	Capital social pagado	Valor razonable y contable	Capital contable
	Emitidas	En tesorería	Exhibidas				
Serie							
Fijo:							
A	1,000,000	-	1,000,000	\$ 1.00	\$ 1,000	\$ 1,624,801	\$ 1,625
Variable:							
BFA	35,000,000,000	35,000,000,000	-	1.00	-	-	-
BFP	35,000,000,000	35,000,000,000	-	1.00	-	-	-
BFS	25,000,000,000	25,000,000,000	-	1.00	-	-	-
BFV	35,000,000,000	34,999,997,603	2,397	1.00	2	1,666,754	4
BFX	35,000,000,000	34,999,841,905	158,095	1.00	158	1,619,502	257
BI1	100,000,000,000	99,427,379,348	572,620,652	1.00	572,621	1,799,729	1,030,562
BI2	100,000,000,000	100,000,000,000	-	1.00	-	-	-
BI3	100,000,000,000	100,000,000,000	-	1.00	-	-	-
	<u>499,999,000,000</u>	<u>499,426,218,856</u>	<u>572,781,144</u>		<u>572,781</u>		<u>1,030,823</u>
	<u>500,000,000,000</u>	<u>499,426,218,856</u>	<u>573,781,144</u>		<u>\$ 573,781</u>		<u>\$ 1,032,446</u>

HSBC Fondo 6, S. A. de C. V., Fondo de Inversión de Renta Variable (HSBC-80)

Paseo de la Reforma No. 347, Col. Cuauhtémoc, Ciudad de México

Notas sobre los Estados Financieros

31 de diciembre de 2019 y 2018

La Circular Única para Fondos de Inversión, de acuerdo a la LFI establece que los fondos de inversión determinarán diariamente el precio por acción de cada una de las series y clases de acciones que se emitan. Esto a fin de permitir que en un mismo fondo de inversión puedan participar distintos accionistas, con independencia de que se trate de personas físicas o morales, incluidos otros fondos de inversión. Para determinar el precio de la acción, el Fondo considera los procedimientos que se muestran a continuación:

- a. Determinar el capital contable por serie del día hábil anterior;
- b. Determinar el capital contable con ingresos y egresos prorrateables por serie del día al que corresponda la valuación;
- c. Determinar el importe de servicios administrativos identificables por serie, previo cálculo del factor aplicable para servicios de administración de cada serie;
- d. Determinar los egresos identificables del día por serie;
- e. Determinar el capital contable al día de la valuación que sirve de base para determinar el precio por cada serie de acciones;
- f. Determinar el precio de la acción por serie; el cual se obtiene al dividir el capital contable al día de la valuación entre el número de acciones en circulación por serie, y
- g. Determinar el movimiento en acciones propias del día.

Las acciones de las series representativas del capital variable del Fondo, de conformidad con el Prospecto, únicamente podrán ser adquiridas por las personas que se indican a continuación:

- a. Acciones series "BFV". Personas físicas mexicanas o extranjeras, instituciones que actúen por cuenta de fideicomisos de inversión cuyos fideicomisarios sean personas físicas; fondos de inversión para personas físicas, fondos y cajas de ahorro cuyos recursos sean propiedad de personas físicas, planes de pensiones, jubilaciones y primas de antigüedad. Las series accionarias BFA, BFP y BFS fueron eliminadas a partir del 2 de agosto de 2019.
- b. Acciones serie "BFX". Personas físicas interesadas en recibir beneficios fiscales que las disposiciones legales, reglamentarias o fiscales aplicables determinen como tales.
- c. Acciones series "BI1", "BI2" y "BI3". Personas morales no sujetas a retención, conforme a lo establecido en el artículo 54 de la LISR. La serie BIX fue eliminada a partir del 2 de agosto de 2019.

El Fondo no está obligado a constituir reserva legal como lo establece la Ley General de Sociedades Mercantiles.

El movimiento inherente a la utilidad integral que se presenta en el estado de variaciones en el capital contable representa el resultado de la actividad del Fondo durante el año y se integra por el resultado neto.

HSBC Fondo 6, S. A. de C. V., Fondo de Inversión de Renta Variable (HSBC-80)

Paseo de la Reforma No. 347, Col. Cuauhtémoc, Ciudad de México

Notas sobre los Estados Financieros

31 de diciembre de 2019 y 2018

Nota 9 - Régimen fiscal:

De conformidad con la LISR vigente, el Fondo es no contribuyente de este impuesto y sus integrantes o accionistas acumularán los ingresos por intereses devengados a su favor de acuerdo con las disposiciones fiscales aplicables.

Los intereses devengados acumulables para los accionistas serán la suma de las ganancias percibidas por la enajenación de las acciones emitidas por el Fondo y del incremento en la valuación de sus inversiones en el mismo Fondo del último día hábil del ejercicio de que se trate; o en su caso, se determinarán de acuerdo a las disposiciones de la LISR. Dichos intereses acumulables se consideran para las personas físicas en términos reales y en términos nominales para las personas morales.

El Fondo retiene y entera mensualmente el impuesto correspondiente por los intereses gravables generados en el mismo periodo, para lo cual aplica la tasa establecida por el Congreso de la Unión, a través de la Ley de Ingresos del año de que se trate 1.04% y 0.46% para 2019 y 2018, respectivamente, al costo promedio ponderado de adquisición de los títulos que generen dichos intereses, o bien, al valor nominal de los mismos según corresponda.

La retención antes mencionada será acreditable para sus integrantes o accionistas al acumular los intereses correspondientes. Para tales efectos se emitirá la constancia respectiva a través del Fondo o entidad que distribuya sus acciones a más tardar el 15 de febrero de cada año o en la fecha que indiquen las disposiciones fiscales aplicables.

El ISR retenido por el Fondo en 2019 y 2018, fue de \$9 y \$4 respectivamente, que se reconocen en los resultados en el rubro de "Impuestos".

El Impuesto al Valor Agregado por los servicios del Fondo y que por los años 2019 y 2018, ascendió a \$533 y \$722 respectivamente, se encuentra incluidos en el rubro de "Impuestos".

Nota 10 - Compromiso:

El Fondo tiene celebrado un contrato de prestación de servicios administrativos con la Operadora con vigencia indefinida.

Nota 11 - Administración de riesgos:

El objetivo fundamental del Fondo es la generación de valor para sus accionistas, manteniendo la estabilidad y solvencia de la organización. La adecuada gestión financiera incrementa la rentabilidad sobre las inversiones, permite el mantenimiento de niveles de liquidez adecuados y un control de la exposición a las pérdidas potenciales que se deriven de las posiciones de riesgo.

El Fondo forma parte de una familia de fondos de inversión de renta variable discrecionales, cuyos portafolios de inversión serán balanceados en sus composiciones de deuda y renta variable, en función al horizonte de inversión restante para el retiro de los clientes a los que va dirigido, y cuya combinación de activos se irá convirtiendo en más conservadora (disminuyendo el componente de renta variable, cambiando aproximadamente cada 10 años) conforme se vaya aproximando la edad de retiro, al reducirse el horizonte de inversión; de esta forma se sustituirá gradualmente la exposición en activos más riesgosos (renta variable) por activos con menor volatilidad en sus retornos (deuda).

HSBC Fondo 6, S. A. de C. V., Fondo de Inversión de Renta Variable (HSBC-80)

Paseo de la Reforma No. 347, Col. Cuauhtémoc, Ciudad de México

Notas sobre los Estados Financieros

31 de diciembre de 2019 y 2018

Los riesgos en las operaciones que realiza el Fondo son de mercado, crédito y contraparte, liquidez, operativo y legal. La identificación, medición y control de dichos riesgos son efectuados por la "Unidad de Administración Integral de Riesgos".

a. Riesgo de mercado

El riesgo de mercado se define como la pérdida potencial ante cambios en los factores de riesgo que inciden sobre la valuación o sobre los resultados esperados en las inversiones o pasivos a cargo del Fondo, como movimientos de precios, tasas de interés, tipos de cambio, índices de precios, entre otros.

Dependiendo del perfil de riesgo de cada Fondo, el riesgo de mercado inherente a éstos corresponderá en una cierta medida al riesgo de tasa de interés. De esta manera, un alza en las tasas de interés produce una disminución en los precios de valuación de los activos propiedad de los fondos, y por ende de los precios de sus acciones. La exposición a este tipo de riesgo dependerá de la combinación de instrumentos de corto, mediano y largo plazo que adquieran los fondos; en general buscarán tener una exposición que irá de media alta para la más agresiva a media baja para la más conservadora.

El valor en riesgo, o VaR por sus siglas en inglés, es una medida estadística de riesgo que indica la pérdida máxima o minusvalía que pueden tener los activos netos del Fondo, con un nivel de confianza dado y un periodo horizonte de tiempo definido.

El Fondo observará dos límites de valor en riesgo: uno interno, siguiendo las prácticas del Grupo, y otro regulatorio, a los que se dará seguimiento de forma diaria.

El límite regulatorio, es del 1.20% del valor del activo neto, calculado mediante el método de simulación histórica utilizando 500 días, un horizonte temporal de un día y un 95% de confianza.

El método de valor en riesgo por simulación histórica consiste en utilizar series históricas de observaciones de las variaciones, en un cierto periodo u horizonte de tiempo, de los factores de riesgo que determinan los precios de cada uno de los activos del portafolio, y para cada observación o escenario se revalúan estos activos; de esta manera, se construyen series de valores simulados del portafolio para cada uno de los escenarios.

El supuesto fundamental de este método es que la variación de los factores de riesgo, que inciden en el precio de los activos en fechas futuras, será igual al comportamiento que registraron en el pasado.

La pérdida o ganancia relacionada en cada escenario corresponde a la diferencia entre el valor actual del portafolio y el valor del portafolio valuado con los niveles de los factores de riesgo del escenario en cuestión. Con las pérdidas y ganancias asociadas a cada escenario, se define una distribución de probabilidades de pérdidas y ganancias del valor del portafolio, a partir de esta distribución se calcula el cuantil correspondiente y se obtiene el VaR.

El VaR regulatorio corresponderá al percentil de la distribución que acumula 2.5% de probabilidad dado el nivel de confianza del 95%, considerando una cola en la distribución de pérdidas y ganancias.

HSBC Fondo 6, S. A. de C. V., Fondo de Inversión de Renta Variable (HSBC-80)

Paseo de la Reforma No. 347, Col. Cuauhtémoc, Ciudad de México

Notas sobre los Estados Financieros

31 de diciembre de 2019 y 2018

b. Riesgo de crédito y contraparte

El riesgo de crédito se define como la pérdida potencial por la falta de pago de un emisor o contraparte en las inversiones que efectúa el Fondo, incluyendo las garantías que le otorguen, así como cualquier otro mecanismo de mitigación utilizado por el Fondo.

El Fondo estará expuesto a riesgos de crédito derivados de la falta de pago de un emisor en los valores de deuda en los que invierta. Para enfrentar este riesgo potencial, los fondos no invertirán en instrumentos de deuda emitidos por empresas y bancos nacionales o extranjeros que no tengan una calificación mínima equivalente en escala local de "A-", conforme a las calificaciones de las principales agencias calificadoras de reconocido prestigio a nivel internacional.

Asimismo, el Fondo se encontrará expuesto a que derivado de cambios en la economía, o de las condiciones financieras particulares de los emisores y contrapartes, la deuda emitida por éstos sufra una degradación en sus calificaciones, y por ende disminuya su precio en el mercado, afectando negativamente el precio de las acciones de cada Fondo.

El riesgo de contraparte se define como el riesgo al que estará expuesto el Fondo, derivado de una posible pérdida generada por el incumplimiento de las obligaciones contraídas por sus contrapartes, en operaciones con valores o documentos en los que invierta.

En este sentido, el Fondo se abstendrá de celebrar operaciones con contrapartes que ostenten calificaciones en escala local menores a "A-", con el fin de disminuir la probabilidad de un incumplimiento de este tipo. Las contrapartes calificadas con esta calificación tienen una fuerte capacidad de pago, por lo que las contrapartes en las inversiones efectuadas por el Fondo tienen un bajo riesgo de incumplir con sus obligaciones. Asimismo, la liquidación de las operaciones celebradas por los fondos se realizará mediante el procedimiento denominado "Entrega-contra-Pago" lo que garantiza que ninguna operación será liquidada sin la entrega/recepción de los valores o efectivo correspondientes.

c. Riesgo de liquidez

El riesgo de liquidez se define como la pérdida potencial por la venta anticipada o forzosa de activos a descuentos inusuales para hacer frente a las obligaciones del Fondo, o por el hecho de que una posición no pueda ser oportunamente enajenada, adquirida o cubierta mediante el establecimiento de una posición contraria equivalente.

El riesgo de liquidez al que estará expuesto el Fondo se derivará de ventas significativas de sus propias acciones, que generen la necesidad de vender de forma anticipada una gran cantidad de activos en un corto periodo de tiempo, por lo que existe el riesgo potencial de tener que vender dichos activos a descuentos inusuales, para hacer frente a las obligaciones de recompra de acciones propias del Fondo, impactando negativamente el precio de sus acciones.

El Fondo es de renta variable discrecional, con un porcentaje de inversión diferenciado en renta variable, que se invertirá en acciones con una bursatilidad mediana y alta, lo cual indica que éstas cuentan con un nivel de liquidez aceptable. Adicionalmente, para mitigar este tipo de riesgo, cada Fondo mantendrá al menos un 5% en valores de fácil realización y/o en instrumentos con vencimiento menor a 3 meses, por lo que el riesgo de liquidez al que estarán expuestas los Fondos será calificado como medio.

HSBC Fondo 6, S. A. de C. V., Fondo de Inversión de Renta Variable (HSBC-80)

Paseo de la Reforma No. 347, Col. Cuauhtémoc, Ciudad de México

Notas sobre los Estados Financieros

31 de diciembre de 2019 y 2018

d. Riesgo operacional

El riesgo operativo u operacional se define como el riesgo de que se presenten pérdidas ocasionadas por fraude, actividades no autorizadas, errores, omisiones, ineficiencia, fallas de los sistemas o por eventos externos. Es inherente a toda organización de negocios y cubre una amplia gama de posibles eventos.

El Fondo se encuentra expuesto a pérdidas potenciales ocasionadas por riesgo operacional. Este riesgo comprende, entre otros, al riesgo tecnológico y al riesgo legal.

La Operadora tiene implementados diversos controles internos para identificar, calificar y prevenir los posibles efectos de riesgos operativos en la organización que pudieran impactar negativamente en el precio de las acciones del Fondo.

La Operadora lleva a cabo anualmente una evaluación de riesgos y controles, la cual cubre todas las actividades importantes dentro de sus áreas de negocio. Esta evaluación proporciona una visión prospectiva del riesgo operacional y ayuda activamente a determinar si los riesgos operacionales principales se controlan dentro de los niveles aceptables. Además, permite la evaluación tanto de la exposición típica como la extrema de los riesgos operacionales, y considera los costos financieros directos y los impactos indirectos en el área de negocio, incluyendo el servicio al cliente y los impactos regulatorios y en la reputación.

Los objetivos específicos del proceso son: identificar y evaluar los riesgos operacionales importantes; identificar y evaluar la efectividad de los controles clave que mitiguen estos riesgos; enfocar a la administración en los controles cuando éstos se evalúen como inefectivos o que necesiten mejoras; identificar el monitoreo de los controles principales que se esté llevando a cabo, e identificar las acciones necesarias de la administración.

Por otro lado, durante 2019 y 2018, no se registraron pérdidas operacionales que pudieran haber impactado negativamente el precio de las acciones del Fondo.

e. Riesgo legal

El riesgo legal es un riesgo no cuantificable que implica la pérdida potencial por el incumplimiento de las disposiciones legales y administrativas aplicables, la emisión de resoluciones administrativas y judiciales desfavorables y la aplicación de sanciones, en relación con las operaciones que el Fondo lleva a cabo.

Nota 12 - Nuevos pronunciamientos contables:

A continuación, se describe una serie de NIF que el CINIF emitió durante diciembre de 2017, 2018 y 2019 las cuales entrarán en vigor en 2020 y 2021. Se considera que dichas NIF no tendrán una afectación importante en la información financiera que presenta el Fondo.

2021

NIF C-22 "Criptomonedas" Establece las normas de valuación, presentación y revelación para el reconocimiento en los estados financieros de una entidad que posea o realice: a) criptomonedas, b) gastos de minería de criptomonedas; y c) criptomonedas que no son de su propiedad. Las disposiciones

HSBC Fondo 6, S. A. de C. V., Fondo de Inversión de Renta Variable (HSBC-80)

Paseo de la Reforma No. 347, Col. Cuauhtémoc, Ciudad de México

Notas sobre los Estados Financieros

31 de diciembre de 2019 y 2018

de esta NIF entran en vigor para los ejercicios que inicien a partir del 1 de enero de 2021 y permite su aplicación anticipada.

Mejoras a las NIF 2020

NIF C-16 "Deterioro de Instrumentos Financieros por Cobrar". Establece las normas para el tratamiento contable de los efectos de la renegociación de un instrumento financiero para cobrar principal e interés (IFCPI) que no fue dado de baja como consecuencia de una renegociación.

NIF C-19 "Instrumentos financieros por pagar" y NIF C-20 "Instrumentos financieros por cobrar principal e interés". Elimina el requisito de recalcular periódicamente la tasa efectiva durante la vida del instrumento financiero por pagar (IFP) y del IFCPI cuando dichos Instrumentos tienen una tasa de interés variable que no produce efectos de importancia relativa.

El 4 de noviembre de 2019 se publicó en el Diario Oficial de la Federación (DOF) la Resolución que modifica las disposiciones de carácter general aplicables a los Fondos de Inversión y a las personas que les prestan servicios.

Se reforma el artículo único transitorio de la "Resolución que modifica las Disposiciones de carácter general aplicables a los fondos de inversión y a las personas que les prestan servicios" publicada en el Diario Oficial de la Federación el 4 de enero de 2018, y modifica mediante la "Resolución modificatoria de la Resolución que modifica las Disposiciones de carácter general aplicables a los fondos de inversión y a las personas que les prestan servicios" publicada en dicho medio de difusión el 15 de noviembre de 2018, para quedar como sigue:

"Las Normas de Información Financiera B-17" "Determinación del valor razonable", C-3 "Cuentas por cobrar", C-9 "Provisiones, contingencias y compromisos", C-16 "Deterioro de instrumentos financieros por cobrar", C-19 "Instrumentos financieros por pagar", C-20 "Instrumentos financieros para cobrar principal e interés", D-1 "Ingresos por contratos con clientes", D-2 "Costos por contratos con clientes" y D-5 "Arrendamientos", emitidas por el Consejo Mexicano de Normas de Información Financiera, A. C. y referidas en el párrafo 3 del Criterio A-2 "Aplicación de normas particulares" de los Anexos 5, 6 y 7 que se modifican mediante el presente instrumento, entrarán en vigor el 1 de enero de 2021".