

# HSBC Fondo 6, S. A. de C. V., Fondo de Inversión de Renta Variable (HSBC-80)

Paseo de la Reforma No. 347, Col. Cuauhtémoc, Ciudad de México

Balances Generales

31 de diciembre de 2021 y 2020

Miles de pesos, excepto precio de acciones

	2021	2020		2021	2020
<b>Activo</b>			<b>Pasivo y Capital Contable</b>		
Disponibilidades (Nota 6)	\$ 12,755	\$ 2,797	CUENTAS POR PAGAR:		
Inversiones en valores (Nota 4 y 6):			Acreedores por liquidación de operaciones	\$ -	\$ -
Títulos para negociar	1,526,333	1,540,621	Provisiones para obligaciones diversas (Nota 6)	62	94
Deudores por reporto (Notas 4 y 5)	176,823	84,932	Impuestos por pagar	1	-
Cuentas por cobrar	1,068	-	<b>Total del pasivo</b>	<b>63</b>	<b>94</b>
			CAPITAL CONTABLE (Nota 8):		
			CAPITAL CONTRIBUIDO:		
			Capital social	693,714	720,414
			Prima en venta de acciones	282,727	321,657
			<b>Total del capital contribuido</b>	<b>976,441</b>	<b>1,042,071</b>
			CAPITAL GANADO:		
			Resultado de ejercicios anteriores	586,185	430,290
			Resultado neto	154,290	155,895
			<b>Total del capital ganado</b>	<b>740,475</b>	<b>586,185</b>
			<b>Total del capital contable</b>	<b>1,716,916</b>	<b>1,628,256</b>
			Compromiso (Nota 10)	-	-
<b>Total del activo</b>	<b>\$ 1,716,979</b>	<b>\$ 1,628,350</b>	<b>Total del pasivo y capital contable</b>	<b>\$ 1,716,979</b>	<b>\$ 1,628,350</b>

	2021	2020
<b>Cuentas de orden</b>		
Capital social autorizado (Nota 8)	\$ 500,000,000	\$ 500,000,000
Colaterales recibidos (Nota 5)	\$ 176,823	\$ 84,932
Acciones emitidas (Nota 8)	500,000,000,000	500,000,000,000

Las doce notas adjuntas son parte integrante de los estados financieros.

Los presentes balances generales se formularon de conformidad con los criterios de contabilidad para fondos de inversión, emitidos por la Comisión Nacional Bancaria y de Valores con fundamento en lo dispuesto por el artículo 76 de la Ley de Fondos de Inversión, de observancia general y obligatoria, aplicados de manera consistente, encontrándose reflejadas las operaciones efectuadas por el Fondo hasta las fechas arriba mencionadas, las cuales se realizaron y valuaron con apego a sanas prácticas y a las disposiciones legales y administrativas aplicables.

Los presentes balances generales fueron aprobados por el Consejo de Administración bajo la responsabilidad de los directivos que los suscriben.

La sociedad valuadora o, en su caso, la sociedad operadora de este fondo de inversión determinó el precio de las acciones representativas de su capital social con base en los precios actualizados de valuación de los activos que conforman su cartera de inversión, proporcionados por el proveedor de precios que le presta sus servicios, y determinó el 31 de diciembre de 2021, el activo neto, fijándose el precio actualizado de valuación de las acciones, con valor nominal de \$1.00 correspondiente a la clase/serie "A" en \$ 2.121116; a la clase/serie "BFV" en \$ 2.167974; a la clase/serie "BFX" en \$ 2.103878; a la clase/serie "B1" en \$ 2.475545 a la clase/serie "B2" en \$ 0.000000 y a la clase/serie "B3" en \$ 2.472639. (al 31 de diciembre de 2020 correspondiente a la clase/serie "A" en \$ 1.965078; a la clase/serie BFV en \$ 2.017272; a la clase/serie BFX en \$ 1.959302; a la clase/serie B1 en \$ 2.260632; a la clase/serie "B2" en \$ 0.000000 y a la clase/serie "B3" en \$ 2.257738.).

El saldo histórico del capital social al 31 de diciembre de 2021 y 2020 \$693,714 y \$720,414, respectivamente.

Los presentes balances generales serán publicados en la página de Internet [www.bmv.com.mx](http://www.bmv.com.mx) de conformidad con el artículo 79 de la Ley de Fondos de Inversión. En la página de Internet [www.cnbv.gob.mx](http://www.cnbv.gob.mx), la Comisión Nacional Bancaria y de Valores publica la información financiera que el Fondo le proporciona periódicamente a dicha Comisión en cumplimiento de las disposiciones de carácter general.

  
Antonio Dodero Portilla  
Director General, HSBC Global Asset Management México

  
Arelly Itzel Torres Rojas  
Contralor Normativo, HSBC Global Asset Management México

# HSBC Fondo 6, S. A. de C. V., Fondo de Inversión de Renta Variable (HSBC-80)

Paseo de la Reforma No. 347, Col. Cuauhtémoc, Ciudad de México

Estados de Valuación de Cartera de Inversión

31 de diciembre de 2021 y 2020

Miles de pesos, excepto costos promedios unitarios de adquisición y valores razonables o contables unitarios

	Emisora	Serie	Tipo de valor	Tasa al valor %	Tipo de tasa (*)	Calificación o bursatilidad (**)	Cantidad de títulos	Cantidad de títulos liquidados	Total de títulos de la emisión	Costo promedio unitario de adquisición	Costo total de adquisición	Valor razonable o contable unitario	Valor razonable o contable total	Días por vencer
<b>31 de diciembre de 2021</b>														
<b>Disponibilidades</b>														
0.74%	040021	671906	CHD	0.000000	105	101	621,980	621,980	-	20.325048	\$ 12,642	\$ 20.507500	\$ 12,755	-
<b>Titulos para negociar</b>														
4.26%	<b>Inversiones en acciones</b>													
<b>Fondos de inversión en renta variable</b>														
	HSBC-RV	BNF	52	0.000000	106	101	5,853,752	5,853,752	65,000,000.000	11.713850	68,570	12.492337	73,127	-
	HSBCDOL	BNF	52	0.000000	106	366	1	1	80,000,000.000	1.860000	-	1.926304	-	-
											<u>68,570</u>		<u>73,127</u>	
13.96%	<b>Inversiones en acciones nacionales</b>													
<b>Servicios financieros</b>														
	NAFRAC	ISHRS	1B	0.000000	106	101	2,930,298	2,930,298	7,500,000.000	47.607462	139,504	53.350000	156,331	-
	VMEX	19	1B	0.000000	106	101	2,112,065	2,112,065	5,000,000.000	31.650000	66,847	39.430000	83,279	-
											<u>206,351</u>		<u>239,610</u>	
41.85%	<b>Inversiones en acciones internacionales</b>													
<b>Servicios</b>														
	AAXJ	*	1ISP	0.000000	106	101	12,250	12,250	53,295,062	1,766.563464	21,640	1,695.970250	20,776	-
	CXSE	*	1ISP	0.000000	106	101	6,905	6,905	6,500,000	1,237.513137	8,545	1,022.093800	7,058	-
	EWG	*	1ISP	0.000000	106	101	80,949	80,949	146,400,000	635.091617	51,410	672.235850	54,417	-
	EWT	*	1ISP	0.000000	106	101	7,827	7,827	109,085,211	1,289.570005	10,093	1,366.004575	10,692	-
	EWU	*	1ISP	0.000000	106	101	53,094	53,094	63,700,000	658.927494	34,985	679.618550	36,084	-
	EWY	*	1ISP	0.000000	106	101	5,848	5,848	57,886,022	1,728.289990	10,107	1,596.919025	9,339	-
	FEZ	*	1ISP	0.000000	106	101	74,061	74,061	69,550,967	956.369999	70,830	956.879950	70,867	-
	FTCS	*	1ISP	0.000000	106	101	100,894	100,894	16,400,002	1,506.378300	151,985	1,733.909125	174,941	-
	HSUD	N	1ISP	0.000000	106	101	87,000	87,000	7,790,000	396.262749	34,475	523.146325	45,514	-
	KRE	*	1ISP	0.000000	106	101	28,748	28,748	69,166,411	1,334.089016	38,352	1,452.956375	41,770	-
	VB	*	1ISP	0.000000	106	101	19,422	19,422	124,437,615	4,090.182859	79,440	4,634.900075	90,019	-
	VGK	*	1ISP	0.000000	106	101	5,065	5,065	326,676,772	1,371.859998	6,948	1,399.431800	7,088	-
	VLUE	*	1ISP	0.000000	106	101	46,658	46,658	49,350,000	2,101.113799	98,034	2,244.956025	104,745	-
	VOO	*	1ISP	0.000000	106	101	1,889	1,889	274,925,391	8,995.040000	16,992	8,952.959275	16,912	-
	XSOE	*	1ISP	0.000000	106	101	37,014	37,014	103,097,002	775.870199	28,718	755.701375	27,972	-
											<u>662,554</u>		<u>718,194</u>	
28.02%	<b>Inversiones en títulos de deuda</b>													
<b>Valores gubernamentales federales nacionales</b>														
	CBIC002	300117	2U	2.604709	104	212	6,355	6,355	35,000,000	889.160906	5,651	885.341155	5,626	2,936
	BONOS	231207	M	7.183051	102	212	64,292	64,292	2,723,114,000	106.984332	6,878	102.010918	6,558	703
	BONOS	270603	M	7.419063	102	212	352,455	352,455	3,264,681,000	114.350756	40,303	100.872238	35,554	1,977
	BONOS	310629	M	7.569481	102	212	73,200	73,200	2,877,702,000	102.571263	7,508	101.739937	7,447	3,433
	BONOS	381118	M	7.929163	102	212	1,826,600	1,826,600	2,371,004,000	109.098887	199,280	105.877270	193,395	6,163
	UDIBONO	231116	S	2.433434	104	212	187,390	187,390	279,263,000	716.027885	134,176	728.076771	136,434	682
	UDIBONO	281130	S	2.928607	104	212	72,472	72,472	478,876,000	770.964511	55,873	760.861095	55,141	2,523
	UDIBONO	311127	S	3.099627	104	212	58,830	58,830	134,098,000	691.965692	40,708	690.997357	40,651	3,615
											<u>490,377</u>		<u>480,806</u>	
0.13%	<b>Papel privado</b>													
	HERDEZ	13	91	8.542385	102	214	22,123	22,123	20,000,000	107.139856	2,370	100.412439	2,221	669
											<u>2,370</u>		<u>2,221</u>	
0.72%	<b>Titulos bancarios</b>													
	BACMEXT	12-2	94	6.360001	102	267	26,000	26,000	15,000,000	104.829859	2,726	102.608162	2,668	182
	BACMEXT	12-3	94	7.485000	102	267	20,000	20,000	20,000,000	103.009435	2,060	99.573330	1,991	312
	HSBC	13-2	94	7.825000	102	267	50,000	50,000	27,000,000	107.558419	5,378	101.220840	5,061	693
	NAFIN	12	94	6.599998	102	238	26,000	26,000	40,000,000	104.016223	2,704	102.099444	2,655	200
											<u>12,868</u>		<u>12,375</u>	
											<u>1,443,090</u>		<u>1,526,333</u>	
<b>Deudores por reporte</b>														
10.30%	<b>Inversión respaldada por títulos de deuda</b>													
	BONDESD	230309	LD	5.400000	103	212	1,766,788	1,766,788	336,616,000	100.036363	176,743	100.081379	176,823	-
											<u>\$ 1,632,475</u>		<u>\$ 1,715,911</u>	

# HSBC Fondo 6, S. A. de C. V., Fondo de Inversión de Renta Variable (HSBC-80)

Paseo de la Reforma No. 347, Col. Cuauhtémoc, Ciudad de México

## Estados de Valuación de Cartera de Inversión

### 31 de diciembre de 2021 y 2020

Miles de pesos, excepto costos promedios unitarios de adquisición y valores razonables o contables unitarios

	Serie	Tipo de valor	Tasa al valor %	Tipo de tasa (*)	Calificación o bursatilidad (**)	Cantidad de títulos	Cantidad de títulos liquidados	Total de títulos de la emisión	Costo promedio unitario de adquisición	Costo total de adquisición	Valor razonable o contable unitario	Valor razonable o contable total	Días por vencer	
<b>% Emisora</b>														
<b>31 de diciembre de 2020</b>														
<b>Disponibilidades</b>														
0.17%	040021	671906	CHD	0.000000	105	140,524	140,524	-	19.926531	\$ 2,800	19.901700	\$ 2,797	-	
<b>Titulos para negociar</b>														
<b>0.00% Inversiones en acciones</b>														
<b>Fondos de inversión en renta variable</b>														
	HSBCDOL	BNF	52	0.000000	106	1	1	80,000,000,000	1.770000	-	1.864688	-	-	
<b>10.68% Inversiones en acciones nacionales</b>														
<b>Servicios financieros</b>														
	NAFTRAC	ISHRS	1B	0.000000	106	2,159,408	2,159,408	7,500,000,000	38.858611	83,912	44.150000	95,338	-	
	VMEX	19	1B	0.000000	106	2,484,900	2,484,900	5,000,000,000	26.609796	66,123	31.650000	78,647	-	
<b>34.58% Inversiones en acciones internacionales</b>														
<b>Servicios</b>														
	AAXJ	*	1ISP	0.000000	106	12,687	12,687	47,200,000	1,484.944547	18,839	1,783.391337	22,626	-	
	ACWI	*	1ISP	0.000000	106	76,536	76,536	97,000,000	1,675.129767	128,208	1,805.482224	138,184	-	
	CXSE	*	1ISP	0.000000	106	18,136	18,136	6,500,000	1,178.839200	21,379	1,308.934809	23,739	-	
	EWG	*	1ISP	0.000000	106	86,726	86,726	146,400,000	591.911648	51,334	632.277009	54,835	-	
	FTCS	*	1ISP	0.000000	106	98,152	98,152	16,400,002	1,159.805995	113,837	1,343.364750	131,854	-	
	HSUD	N	1ISP	0.000000	106	87,000	87,000	293,500	388.360001	33,787	396.262749	34,475	-	
	SHV	*	1ISP	0.000000	106	11,820	11,820	34,200,000	2,419.535310	28,599	2,199.734901	26,001	-	
	VB	*	1ISP	0.000000	106	17,215	17,215	192,214,584	3,642.430005	62,704	3,874.462956	66,699	-	
	VEU	*	1ISP	0.000000	106	39,572	39,572	326,144,939	1,016.278125	40,216	1,161.463212	45,961	-	
	XSOE	*	1ISP	0.000000	106	23,800	23,800	11,200,000	754.909999	17,967	789.500439	18,790	-	
<b>39.61% Inversiones en titulos de deuda</b>														
<b>Valores gubernamentales federales nacionales</b>														
	CBIC002	300117	2U	1.835096	104	6,355	6,355	35,000,000	793.990071	5,046	887.930477	5,643	3,300	
	BONOS	231207	M	4.429115	102	321,518	321,518	2,598,191,000	104.782384	33,689	110.366247	35,485	1,067	
	BONOS	241205	M	4.553790	102	193,016	193,016	2,830,553,000	114.443541	22,089	120.285035	23,217	1,431	
	BONOS	260305	M	4.728582	102	46,784	46,784	2,848,209,000	96.706481	4,524	105.335414	4,984	1,886	
	BONOS	270603	M	4.982646	102	432,655	432,655	3,031,886,000	104.406269	45,172	122.317421	49,474	2,341	
	BONOS	290531	M	5.295200	102	999,200	999,200	2,988,156,000	116.360272	116,267	118.059870	122,220	3,069	
	BONOS	310529	M	5.533743	102	305,000	305,000	1,768,133,000	116.825806	35,832	114.350756	36,008	3,797	
	UDIBONO	231116	S	1.099066	104	241	241	155,212,000	102.794	102,794	709.334340	112,323	1,046	
	UDIBONO	251204	S	1.433101	104	85,804	85,804	435,592,000	680.924740	58,426	760.406021	65,246	1,795	
	UDIBONO	281130	S	1.853546	104	226,646	226,646	455,749,000	701.317969	158,951	768.234728	174,117	2,887	
	UDIBONO	351122	S	2.564093	104	19,776	19,776	254,889,000	813.669881	16,091	822.543368	16,267	5,435	
<b>1.45% Papel privado</b>														
	BBVALMX	18	91	4.810534	103	180,100	180,100	28,985,000	100.234878	18,052	100.235375	18,052	235	
	HERDEZ	13	91	5.782385	102	22,123	22,123	20,000,000	100.961438	2,234	107.139856	2,370	1,033	
	NM	18-2	91	4.860563	103	32,064	32,064	20,000,000	100.272644	3,215	100.246677	3,214	66	
<b>0.88% Titulos bancarios</b>														
	BACMEXT	12-2	94	4.425000	102	26,000	26,000	15,000,000	99.976841	2,599	104.829859	2,726	546	
	BACMEXT	12-3	94	4.725000	102	20,000	20,000	20,000,000	97.678441	1,954	103.009435	2,060	676	
	BANOB	11U	94	1.209464	104	2,250	2,250	1,080,233	634.851027	1,428	674.108365	1,517	305	
	HSBC	13-2	94	5.545000	102	50,000	50,000	2,700,000	101.678624	5,084	107.558419	5,378	1,057	
	NAFIN	12	94	4.734000	102	26,000	26,000	40,000,000	99.205278	2,579	104.016223	2,704	564	
<b>7.40% Inversión en fibras inmobiliarias</b>														
	FIBRAMQ	12	CF	0.000000	106	1,079,101	1,079,101	770,000,000	26.552435	28,653	28.160000	30,387	-	
	FIBRAPL	14	CF	0.000000	106	376,339	376,339	849,185,514	43.347485	16,313	44.640000	16,800	-	
	FUNO	11	CF	0.000000	106	1,684,248	1,684,248	5,269,225,563	16.677806	28,090	22.500000	37,896	-	
	TERRA	13	CF	0.000000	106	1,153,326	1,153,326	791,014,635	30.269891	34,911	30.688000	35,384	-	
<b>Deudores por reporte</b>														
<b>5.22% Inversión respaldada por titulos de deuda</b>														
	BONDES0	251016	LD	4.270000	103	855,753	855,753	225,098,000	99.201210	84,882	99.248275	84,882	-	
										\$ 1,498,490			\$ 1,628,460	

# HSBC Fondo 6, S. A. de C. V., Fondo de Inversión de Renta Variable (HSBC-80)

Paseo de la Reforma No. 347, Col. Cuauhtémoc, Ciudad de México  
Estados de Valuación de Cartera de Inversión  
31 de diciembre de 2021 y 2020

---

*Miles de pesos, excepto costos promedios unitarios de adquisición y valores razonables o contables unitarios*

\* Tipo de tasa:  
102 Tasa fija (aplica a bonos con pagos de interés periódicos)  
103 Tasa variable (aplica a bonos con pagos de interés periódicos)  
104 Tasa real  
105 Tasa de interés (aplica a cuentas de cheques en divisas)  
106 No aplica


\*\* Calificación o bursatilidad:  
101 No aplicable  
109 BBB+  
212 mxAAA  
213 MxAAA+  
215 mxAA-  
238 AAA (mex)  
241 AA- (mex)  
242 A+ (mex)  
267 Aaa.mx  
268 Aa1.mx  
269 Aa2.mx  
366 AAA/7

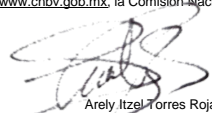
Las doce notas adjuntas son parte integrante de los estados financieros.

Los presentes estados de valuación de cartera de inversión, se formularon de conformidad con los criterios de contabilidad para fondos de inversión, emitidos por la Comisión Nacional Bancaria y de Valores con fundamento en lo dispuesto por el artículo 76 de la Ley de Fondos de Inversión, de observancia general y obligatoria, aplicados de manera consistente, encontrándose reflejadas las operaciones con activos objetos de inversión efectuadas por el Fondo hasta las fechas arriba mencionadas, las cuales se realizaron y valoraron con apego a sanas prácticas y a las disposiciones legales y administrativas aplicables.

Los presentes estados de valuación de cartera de inversión fueron aprobados por el Consejo de Administración bajo la responsabilidad de los directivos que los suscriben.

Los presentes estados de valuación de la cartera de inversión serán publicados en la página de Internet [www.bmv.com.mx](http://www.bmv.com.mx) de conformidad con el artículo 79 de la Ley de Fondos de Inversión. En la página de Internet [www.cnbv.gob.mx](http://www.cnbv.gob.mx), la Comisión Nacional Bancaria y de Valores publica la información financiera que el Fondo le proporciona periódicamente a dicha Comisión en cumplimiento de las disposiciones de carácter general.

  
Antonio Dodero Portilla  
Director General, HSBC Global Asset Management México

  
Arely Itzel Torres Rojas  
Contralor Normativo, HSBC Global Asset Management México

# HSBC Fondo 6, S. A. de C. V., Fondo de Inversión de Renta Variable (HSBC-80)

Paseo de la Reforma No. 347, Col. Cuauhtémoc, Ciudad de México

Estados de Resultados

31 de diciembre de 2021 y 2020

*Miles de pesos*


	2021	2020
Ingresos:		
Resultado por valuación a valor razonable	\$ 83,354	\$ 129,918
Resultado por compra-venta	15,681	(14,817)
Ingresos por intereses (Nota 5 y 6)	58,735	45,407
Otros ingresos	19	26
Ingresos totales	<u>157,789</u>	<u>160,534</u>
Egresos:		
Servicios administrativos, de operación y distribución pagados a operadora (Notas 1 y 6)	88	26
Servicios administrativos y distribución pagadas a otras entidades	662	597
Otros egresos de la operación	1,026	2,305
Gastos por interés	91	158
Gastos de administración	14	15
Otros gastos	184	177
Impuestos y derechos diversos (Nota 8)	1,434	1,361
Egresos totales	<u>3,499</u>	<u>4,639</u>
Resultado neto	<u>\$ 154,290</u>	<u>\$ 155,895</u>

Las doce notas adjuntas son parte integrante de los estados financieros.


Los presentes estados de resultados se formularon de conformidad con los criterios de contabilidad para fondos de inversión, emitidos por la Comisión Nacional Bancaria y de Valores con fundamento en lo dispuesto por el artículo 76 de la Ley de Fondos de Inversión, de observancia general y obligatoria, aplicados de manera consistente, encontrándose reflejados todos los ingresos y egresos derivados de las operaciones efectuadas por el Fondo por los años terminados en las fechas arriba mencionadas, las cuales se realizaron y valuaron con apego a sanas prácticas y a las disposiciones legales y administrativas aplicables.

Los presentes estados de resultados fueron aprobados por el Consejo de Administración bajo la responsabilidad de los directivos que los suscriben.

Los presentes estados de resultados serán publicados en la página de Internet [www.bmv.com.mx](http://www.bmv.com.mx) de conformidad con el artículo 79 de la Ley de Fondos de Inversión. En la página de Internet [www.cnbv.gob.mx](http://www.cnbv.gob.mx), la Comisión Nacional Bancaria y de Valores publica la información financiera que el Fondo le proporciona periódicamente a dicha Comisión en cumplimiento de las disposiciones de carácter general.



Antonio Dodero Portilla  
Director General, HSBC Global Asset  
Management México



Arely Itzel Torres Rojas  
Contralor Normativo, HSBC Global Asset  
Management México

# HSBC Fondo 6, S. A. de C. V., Fondo de Inversión de Renta Variable (HSBC-80)

Paseo de la Reforma No. 347, Col. Cuauhtémoc, Ciudad de México

Estados de Variaciones en el Capital Contable

31 de diciembre de 2021 y 2020

Miles de pesos


	Capital contribuido				Capital ganado			Total del capital contable
	Capital Social				Prima en venta (recompra) de acciones	Resultado de ejercicios anteriores	Resultado neto	
	Autorizado		No pagado	Total pagado				
Fijo	Variable							
Saldos al 1 de enero de 2020	\$ 1,000	\$ 499,999,000	(499,395,658)	\$ 604,342	\$ 195,790	\$ 288,763	\$ 141,528	\$ 1,230,423
Movimientos inherentes a acuerdos de los accionistas:								
Traspaso del resultado del ejercicio anterior	-	-	-	-	-	141,528	(141,528)	-
Recompra de acciones, neto	-	-	116,072	116,072	125,867	-	-	241,938
Movimiento inherente a la operación:								
Resultado neto	-	-	-	-	-	-	155,895	155,895
Saldos al 31 de diciembre de 2020	1,000	499,999,000	(499,279,586)	720,414	321,657	430,290	155,895	1,628,256
Movimientos inherentes a acuerdos de los accionistas:								
Traspaso del resultado del ejercicio anterior	-	-	-	-	-	155,895	(155,895)	-
Recompra de acciones, neto	-	-	(26,700)	(26,700)	(38,930)	-	-	(65,631)
Movimiento inherente a la operación:								
Resultado neto	-	-	-	-	-	-	154,290	154,290
Saldos al 31 de diciembre de 2021	\$ 1,000	\$ 499,999,000	\$ (499,306,286)	\$ 693,714	\$ 282,727	\$ 586,185	\$ 154,290	\$ 1,716,916

Las doce notas adjuntas son parte integrante de los estados financieros.

Los presentes estados de variaciones en el capital contable se formularon de conformidad con los criterios de contabilidad para fondos de inversión, emitidos por la Comisión Nacional Bancaria y de Valores con fundamento en lo dispuesto por el artículo 76 de la Ley de Fondos de Inversión, de observancia general y obligatoria, aplicados de manera consistente, encontrándose reflejados los movimientos en las cuentas de capital contable derivados de las operaciones efectuadas por el Fondo por los años terminados en las fechas arriba mencionadas, las cuales se realizaron y valuaron con apego a sanas prácticas y a las disposiciones legales y administrativas aplicables.

Los presentes estados de variaciones en el capital contable fueron aprobados por el Consejo de Administración bajo la responsabilidad de los directivos que los suscriben.

Los presentes estados de variaciones en el capital contable serán publicados en la página de Internet [www.bmv.com.mx](http://www.bmv.com.mx) de conformidad con el artículo 79 de la Ley de Fondos de Inversión. En la página de Internet [www.cnbv.gob.mx](http://www.cnbv.gob.mx), la Comisión Nacional Bancaria y de Valores publica la información financiera que el Fondo le proporciona periódicamente a dicha Comisión en cumplimiento de las disposiciones de carácter general.



Antonio Dodero Portilla  
Director General, HSBC Global Asset Management México



Arely Itzel Torres Rojas  
Contralor Normativo, HSBC Global Asset Management México